

Lexis.com 検索ガイド

ビジネス情報検索(企業・財務・M&A・ニュース)

レクシスネクシス・ジャパン株式会社

〒154-0004 東京都世田谷区太子堂 4-1-1

TEL: 03-5787-3511 (代表) 03-5787-3514 (サポート)

FAX: 03-5787-3512

e-mail: support@lexisnexis.jp

Homepage: <http://www.lexisnexis.jp>

(2011.2)

Table of contents

- 1 ビジネス情報の種類と構成
- 2 企業情報
 - 2.1 米国企業情報
 - 2.2 米国以外企業情報
- 3 企業役員情報
- 4 企業財務情報
- 5 M&A 情報
- 6 マーケット・産業情報
- 7 ニュース情報
- 8 Alert(メール配信機能)
- 9 印刷、ダウンロード

※ ご契約のメニューにより、一部ご利用いただけないソースがある場合がございます。あらかじめご了承ください。

1) ビジネス情報の種類と構成

lexis.com ログイン後、"Search"タブの下の "News & Business"タブを確認します。さらに

"Company & Financial"を選択すると、カテゴリ別に企業情報データベースが収録されています。

ニュース&ビジネス情報ページ

企業&財務情報ページ

クリックすると更なる階層へ

代表的なソース

カテゴリ別収録

ビジネス情報は以下 9 つのカテゴリに分類されています

1) All Company Information

主要な企業情報ファイルを一括検索できるグループファイル。一括検索対象のファイルリストは、インフォメーションファイルで確認できる。

2) Company Profiles & Directories

企業概要、財務諸表などを提供する、主要データベースにアクセスできる。一般的な企業情報調査は当カテゴリ以下のファイルを指定して検索。

3) Analysts & Brokerage Researches

投資銀行、証券会社などのアナリストによるレポートなど。

4) Financial Filings

米国証券取引委員会(SEC)に提出された財務報告書(10-K, 10-Q など)や株主向け年次報告書、目論見書、各種 Exhibit ファイルなど。

5) Other Corporate Filings

米国の州政府に登録された、企業の登記情報など。

6) Financial Markets

先物取引、World Equity マーケットなどのニュース(Bloomberg)、株主情報など。

7) Mergers & Acquisitions

企業の M&A に関する詳細データ、及びニュース。

8) Bankruptcy

米国企業の破産情報

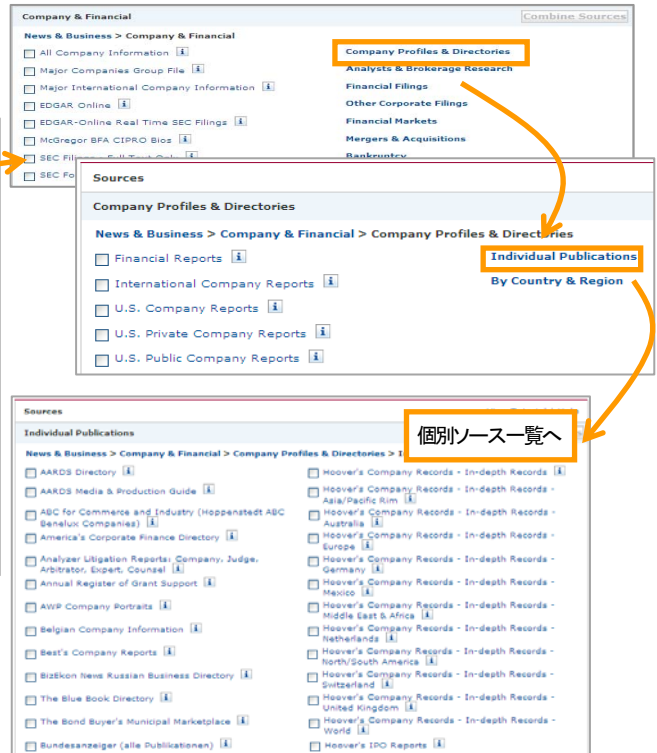
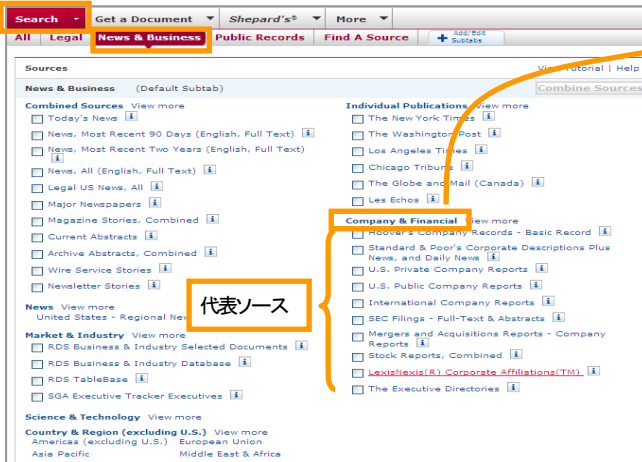
9) Company Directors & Executives

主要企業の役員リスト、略歴など。

2) 企業情報

2.1) 米国企業情報

米国企業検索用の主要データベースについて、アクセス方法と概要を説明します。



主要データベース概要

データベース名	概要	アクセス先
All Company Information	主要な企業情報ファイルを一括できるグループファイル。	Company & Financial フォルダをクリック
U.S. Private Company Reports	米国未上場企業 20 万社の情報収録。グループファイル。	Company & Financial フォルダ下に表示
U.S. Public Company Reports	米国上場企業 10,000 社の情報収録。グループファイル。	Company & Financial フォルダ下に表示
Hoover's Company Records - In-depth Records	世界の主要企業(約 40,000 社)の基礎情報、及び直近 9 年分の財務サマリー、製品リスト、競合他社、役員リスト等。	Company & Financial > Company Profiles & Directories > Individual Publications > Hoover's Company Records - In-depth Records
Disclosure(R) Online Database-US Public Company Profiles	約 10,000 社の米国上場企業を対象に、SEC レポートから財務レポート、ビジネス概要役員リスト、製品情報など詳細レポートを提供。財務表は Excel にダウンロード可能。	News & Business > Company & Financial > Company Profiles & Directories > Individual Publications > Disclosure(R) Online Database-US Public Company Profiles
D&B Duns Market Identifiers Plus (US)	D&B 社が作成する企業概要情報。基本情報に加え、SIC(米国標準産業分類)コード、役員リスト、売上高などを提供。世界各国から 5,500 万以上の企業情報を収録しており、収録数では最大のデータベース。	Company & Financial > Company Profiles & Directories > Individual Publications > D&B Duns Market Identifiers Plus (US)
LexisNexis(R) Corporate Affiliations(TM)	114,000 社以上の関連企業情報を(内 15,000 親会社はワールドワイド)、6 段階の分類で表示。階層を示すリストレコードと、各企業の概要レコードの 2 種類を提供。	Company & Financial > Company Profiles & Directories > Individual Publications > LexisNexis(R) Corporate Affiliations(TM)
D&B Business Reports	D&B が提供する各種ビジネスレポートレポート。 * ゲートウェイ接続のため、レポート単位の追加出力料金がかかります。検索は無料です。	Company & Financial > Company Profiles & Directories > Individual Publications > D&B Business Reports

LexisNexis が保有する企業情報は、各ファイルによって収録内容が大きく異なります。インフォメーションファイル(ⓘ マークをクリック)で収録内容を確認することができます。

米国企業検索事例

企業情報ファイルは様々な調査会社の情報を収録しています。

検索のコツは、グループファイルで検索をかけて、結果画面から興味のある調査会社のレポートを選択し表示します。

グループソースを選択しましょう。

米国上場企業検索：

検索ソース：Company & Financial >
Company Profiles & Directories
> U.S. Public Company Reports

●会社名より企業レポートを探す。

検索式例：company(google)

●Ticker が分かっている場合。

検索式例：ticker(goog)

●SIC コードから企業を探す

検索式例：SIC(7375)

●ある産業に属する会社を探す。

検索式例：industry(information retrieval)

個別ソースを選択しましょう。

最初から特定の調査会社を指定する場合はフォルダを展開して、選択します。(前頁参照)

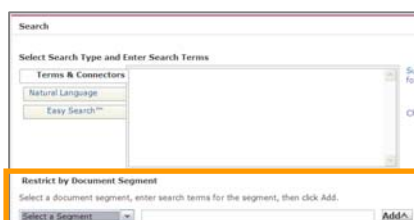
●関連(親子会社)会社を探す。

検索ソース：Company & Financial >
Company Profiles & Directories > Individual
Publications > LexisNexis(R) Corporate
Affiliations(TM)

検索式例：company(samsung)

TIPS

company、ticker、sic...等、特定の項目を指定して検索する方法をセグメント検索といいます。上述以外にも様々なセグメントがあります。キーワードBOXの下にある「Restrict by Document Segment」から選択できます



ちょっと変わった検索結果例



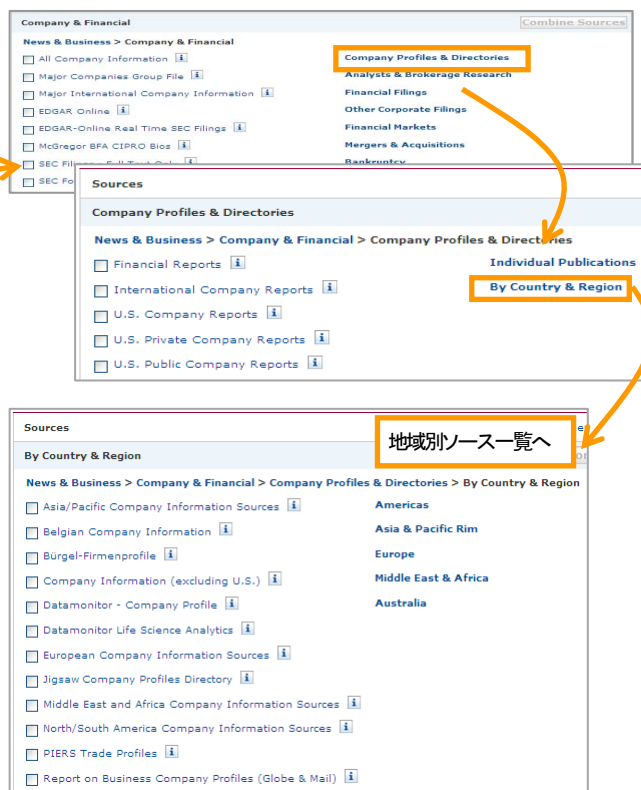
S&P Corporate Profiles は PDF で提供。

LexisNexis(R) Corporate Affiliations(TM) の階層一覧画面へは Hierarchy リンクをクリック。



2.2) 米国以外企業情報

米国企業情報以外に、日本企業及び諸各国企業情報が豊富に収録されております。



データベースファイルの場所は、媒体指定でファイルを選ぶ場合は”Individual Files”フォルダへ、地域別にファイルを選ぶ場合は”By country& Region”フォルダより選択すると便利です。

主要データベース概要

データベース名	概要	アクセス先
International Company Reports	グループファイル。米国以外の企業 30,000 社収録。アジア諸国、ヨーロッパ、中東、アフリカおよび北、南アメリカの企業情報	Company & Financial フォルダ下に表示
Worldscope-International Company Profiles	米国以外の 28,000 社以上の財務情報。財務諸表の数値データを提供。	Company & Financial > Company Profiles & Directories > Individual Publications > Worldscope-International Company Profiles
Japan Company Handbook	会社四季報英語版	Company & Financial > Company Profiles & Directories > Individual Publications > Japan Company Handbook
Teikoku Japanese Companies	帝国データバンクの英文調査レポート。約 250,000 社の企業概要、及び 140,000 社については財務レポートも提供。同一企業の概要と財務レポートはそれぞれリンクが設定されています。	Company & Financial > Company Profiles & Directories > Individual Publications > Teikoku Japanese Companies
Datamonitor - Company Profile	主要企業 10,000 社 (2,500 産業、50 カ国) 基本情報に加え、下記項目にリンクがついている。⇒ 業務概要、歴史、キーパーソン、構造、製品・サービス分析、競合分析等。	Company & Financial > Company Profiles & Directories > Individual Publications > Datamonitor - Company Profile
D&B Duns Market Identifiers	収録企業数 5,500 万社、220 カ国収録の最大の企業情報一括検索ファイル。この他地域別、国別に分割したファイルも利用可能。	Company & Financial > Company Profiles & Directories > Individual Publications > D&B Duns Market Identifiers (Non-US)

検索事例

米国企業検索と同様に、インタナショナル企業も様々な調査会社の情報を収録しています。
 検索のコツは、グループファイルで検索をかけて、結果画面から興味のある調査会社のドキュメントを表示選択します。

グループソースを選択しましょう。

米国以外の企業検索:

検索ソース : Company & Financial

> Company Profiles & Directories

> International Company Reports

●会社名より企業レポートを探す。

検索式例 : company(toyota motor)

●住所より企業レポートを探す。

検索式例 : address(japan and aichi)

●国名・産業(sic)より企業レポートを探す。

検索式例 : country(india) and

industry(information retrieval)

または検索式例 : country(india) and sic(7375)

個別ソースを選択しましょう。

グループソースで結果がない場合の最終手段:

検索ソース : Company & Financial

> Company Profiles & Directories

> Individual Publications

> D&B Duns Market Identifiers (Non-US)

●会社名より企業レポートを探す。

検索式例 : company(google)

●国名・産業(sic)より企業レポートを探す。

検索式例 : country(india) and

industry(information retrieval)

または

検索式例 : country(india) and sic(7375)

ちょっと変わった検索結果例

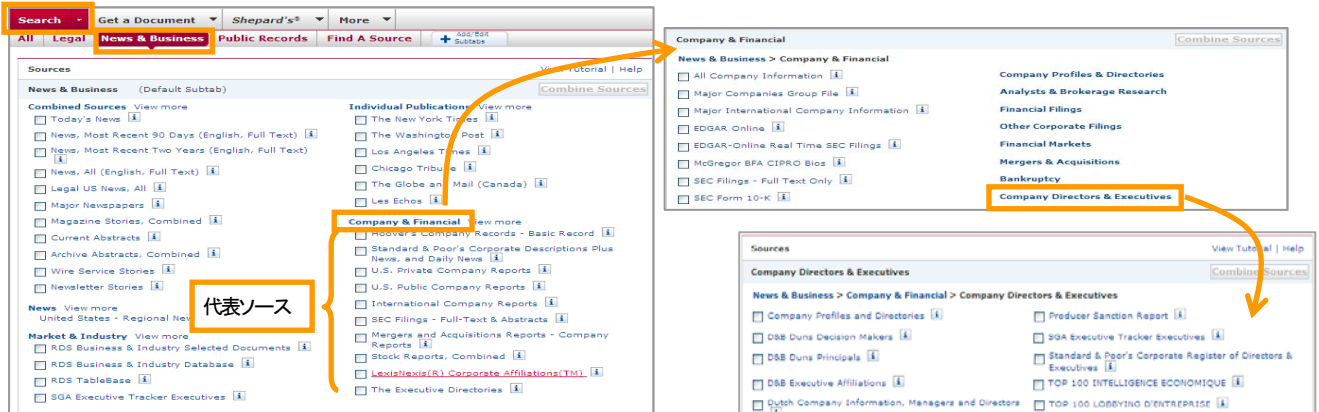
Japan Handbook (四季報)
PDF 提供です。

7203 TOYOTA MOTOR		トヨタ自動車	
World's largest automaker in terms of both output units and sales. Maintains around 45% domestic market share (excl minicars) in registered units. Boasts highly efficient production system. Has Hino Motors and Daihatsu Motor under its auspices. Implementing massive recalls of around 100 billion on cars sold globally.			
Outlook: Worldwide sales are revised up to 7.38 million cars (7.24 million cars in the preceding term), led by sales in Asia. But overall sales growth is expected to slow down in the second quarter due to the termination of the eco-car subsidy in Japan, and the fading effect of improved financial services in the US. With the forex rate assumed at 90 yen per dollar, 1 yen rise in value will cause a profit drop by 30 billion yen. The company plans to establish new plants for Corolla in Mississippi, the US in autumn 2011, and in Changchun, China in the first half of 2012. It will start production of new model small cars in Brazil in the second half of 2012. It will launch electric vehicles, now being co-developed with Tesla Motors of the US, in 2012.			
Income	Sales	Operating Profit	Pre-tax Profit
07 3	23,948,091	2,238,683	2,382,516
08 3	26,289,240	2,270,375	2,437,222
09 3	20,529,570	-461,011	-560,381
10 3	18,950,973	147,516	291,468
11 3	19,400,000	390,000	440,000
12 3	19,800,000	700,000	750,000
09 9	8,377,643	-138,859	-82,275
10 9	9,750,000	300,000	360,000
09 4	3,328,077	-194,853	-138,558
10 4	4,871,825	211,663	263,004
Earnings per share	Dividend per share		
07 3	512.1	120	
08 3	540.6	140	
09 3	-139.1	100	
10 3	66.8	45	
11 3	118.0	45	
12 3	133.9	45-100	
09 9	-17.8	20	
10 9	82.9	20	
09 4	-24.8		
10 4	60.7		
Est. Aug 1937	List: May 1949	Underwriters: Nomura, Nikkei, Daiwa	Cash Flows & Indices
Chairman: Fujio Cho	President: Akio Toyoda	References: BOTMU, SMBC	CF (Operating) 2,558,530 (1,476,905)
Employees (As Age): 319,910(37.9)	Consolidated Sales (Mar '10) 91	Finan. Data (Yml) e Jun 10	CF (Investing) -2,850,184 (-1,239,226)
Automobiles	91	Total Assets 29,781,535	CF (Financing) -277,982 (698,841)
Financing	6	Shareholders' Equity (%)	ROA (%) 0.7
Others	10,186,000 (34.2)	Capital Stocks 397,660	ROE (%) 0.7
Overseas Sales Ratio	70	Rat. Earnings 11,680,668	R&D Expenditure e Mar '11 • 760,000 (e Mar '10 579,000)
		Borrowings 12,326,632	Dupn & Amortn (Yml)
		Book-value per share (¥) 3,246	e Mar '11 • 900,000 (e Mar '10 103,000)
			Dividend (Yml)
			Highest Net Profit e Mar '08 1,717,879

Datamonitor - Company Profiles は産業レポートへのリンクがあります

Copyright 2010 Datamonitor plc, All Rights Reserved Datamonitor - Company Profile	
July 9, 2010	
LAST MODIFIED: July 13, 2010	
Google Inc.	
1600 Amphitheatre Parkway Mountain View, CA 94043 UNITED STATES OF AMERICA	
***** COMMUNICATIONS *****	
TELEPHONE: 1 650 253 0000	
FAX: 1 650 253 0001	
URL: http://www.google.com	
DETAILED INFORMATION:	
OVERVIEW	
BUSINESS DESCRIPTION	
HISTORY	
KEY EMPLOYEES	
COMPANY VIEW	
LOCATIONS AND SUBSIDIARIES	
SWOT ANALYSIS	
PRODUCTS AND SERVICES ANALYSIS	
COMPETITOR ANALYSIS	
MAJOR PRODUCTS AND SERVICES	
RETURN	
***** COMPANY INFORMATION *****	
EMPLOYEES: 19,835	
***** DESCRIPTION *****	
OVERVIEW:	
Google is one of the leading internet technology and advertising companies in the world. The company specializes in internet search engines and related advertising services. It maintains a large index of web sites and other online content, which are freely available through its search engine. The company generates revenue primarily by delivering relevant, online advertising. The company primarily operates in the US. It is headquartered in Mountain View, California and employs 19,835 people.	

3) 企業役員情報



主要データベース概要

データベース名	概要	アクセス先
The Executive Directories	グループファイル。著名な調査会社人物レポートを収録	Company & Financial フォルダ下に表示
Marquis Who's Who Biographies	各種 Who's who を一括検索できるグループファイル。	Company & Financial > Company Directors & Executives > Marquis Who's Who Biographies
D&B Dun's Decision Makers	米国企業 1100 万人の役員情報。	Company & Financial > Company Directors & Executives > D&B Dun's Decision Makers
Gale Biographies	世界各国の著名者 100,000 人の情報。	Legal > Reference > Biographies > Gale Biographies
Martindale-Hubbell(R) Listings, All	弁護士事務所一覧	Legal > Reference フォルダ下に表示

検索事例

- 会社名より役員情報を探す。

検索ソース : News & Business > Company & Financial > Company Directors & Executives > Marquis Who's Who Biographies

検索式例 : name(carlos w/2 ghosn)

- 名前より役員情報を探す。

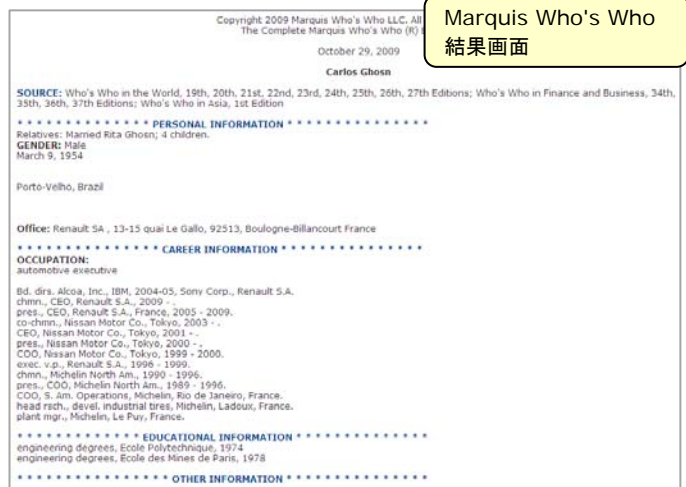
検索ソース : News & Business > Company & Financial > Company Directors & Executives > D&B Duns Decision Makers

検索式例 : company(apple inc) and

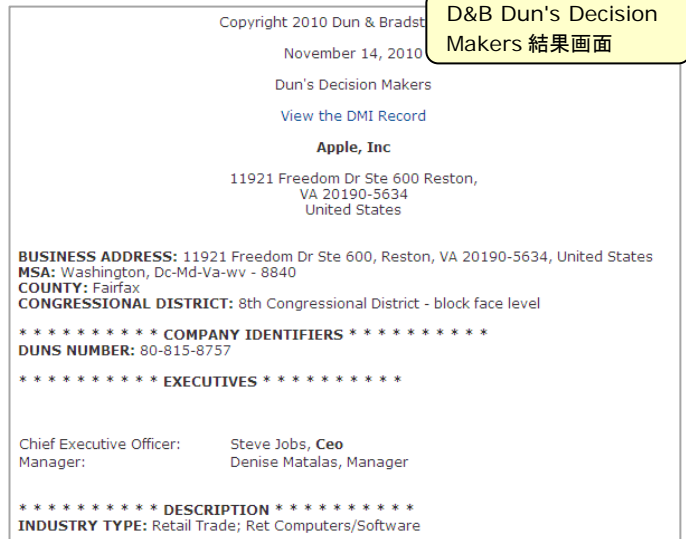
- 法分野と国や州名より法律事務所情報を探す。

検索ソース : Legal > Reference > Martindale-Hubbell(R) > Combined Law Directory Listings > Martindale-Hubbell(R) Listings, All

検索式例 : practice(patent) and country(china)



Marquis Who's Who 結果画面



D&B Dun's Decision Makers 結果画面

4) 企業財務情報

The screenshot shows a legal research platform with the following components:

- Search Bar:** Includes 'Search', 'Get a Document', 'Shepard's®', and 'More'.
- Navigation:** 'All', 'Legal', 'News & Business', 'Public Records', 'Find A Source'.
- Sources List:**
 - News & Business (Default Subtab)
 - Individual Publications
 - Company & Financial (highlighted with '代表ソース')
 - Market & Industry
 - Science & Technology
 - Country & Region (excluding U.S.)
- U.S. Financial Filings Detail:**
 - Path: News & Business > Company & Financial > Financial Filings > U.S. Financial Filings
 - Items listed include: Access Disclosure (R), Annual Reports - Corporate (AICPA) from 1972 to 1986, and various SEC exhibits (12-29).
 - Annotation: 'SEC 提出書類一覧へ' (to SEC filing list) points to this section.

主要データベース概要

データベース名	概要	アクセス先
EDGAR Online	through current 米国証券取引委員会 (SEC) に提出された上場企業の財務報告書。1994 年より収録。	Company & Financial フォルダ下に表示
SEC Filings - Full-Text & Abstracts	EDGAR filings 1993 年より収録。アブストラクト収録 1985 年より収録。	Company & Financial > Financial Filings > U.S. Financial Filings > SEC Filings - Full-Text & Abstracts
Access Disclosure (R)	企業が提出したレポート履歴一覧を 1967 年より 2006 年まで収録。	Company & Financial > Financial Filings > U.S. Financial Filings > Access Disclosure (R)
Disclosure(R) Online Database-US Public Company Profiles	SEC 報告書をベースに、独自に Disclosure 社が編纂しているデータベース。財務諸表の数値データを提供や詳細な企業情報を提供。財務諸表は Excel のスプレッドシートにダウンロード可能。	Company & Financial > Company Profiles & Directories > Individual Publications > Disclosure(R) Online Database-US Public Company Profiles
Worldscope-International Company Profiles	米国以外の 28,000 社以上の財務情報。Disclosure ファイル同様、財務諸表の数値データを提供。	Company & Financial > Company Profiles & Directories > Individual Publications > Worldscope-International Company Profiles

検索事例

財務情報は米国では SEC ファイリングと調査会社のレポート、米国以外の企業では調査会社のレポートを収録しています。

大まかにファイルを検索する場合は EDGAR Online のグループファイルがお薦めですが、契約書や約款など特定のドキュメントは個別ファイルで検索した方がよいでしょう。

グループソースで大まかに検索

検索ソース : News & Business > Company & Financial > EDGAR Online

●ある企業の直近5年の SEC 情報を探す。

検索式例 : company(google)

日付 : Previous 5 Years

→ファイルタイプで絞り込み : form-type(10-k)

個別ソースで特定ドキュメント検索

SEC ドキュメント別ソースは下記へアクセスします。

News & Business > Company & Financial > Financial Filings > U.S. Financial Filings フォルダ内

●SEC10-K レポート検索

検索ソース : Company & Financial > Financial Filings > U.S. Financial Filings > SEC Form 10-K

検索式例 : company(google)

●ライセンス情報を探す。

検索ソース : Company & Financial > Financial Filings > U.S. Financial Filings > Exhibit 10. Material Contracts

検索式例 : text(allcaps(merger w/5 agreement))

●財務情報に特化した Disclosure で検索。

検索ソース : Company & Financial > Company Profiles & Directories > Individual Publications > Disclosure(R) Online Database-US Public Company Profiles

検索式例 : company(google)

または 検索式例 : ticker(goog)

●米国以外の企業財務情報を探す。

検索ソース : Company & Financial > Company Profiles & Directories > Individual Publications > Worldscope-International Company Profiles

検索式例 : company(samsung)

EDGAR Online
GOOGLE INC.

FORM TYPE: 10-K
DOCUMENT DATE: December 31, 2010
FILING DATE: February 11, 2011

***** COMPANY INFORMATION *****
ADDRESS: MOUNTAIN VIEW, California, 94043
CIK: 0001288776
TICKER: GOOG
EXCHANGE: Nasdaq National Mkt
SIC CODES:
7370 - Computer and Data Processing Services
INDUSTRY TYPE: Computer Services
SECTOR ID: Technology

***** FILING DATA *****
REPORT PERIOD: December 31, 2010
SEC FILE NUMBER: 000-50726

***** CONTENTS *****

- Retrieve All - Form and Exhibits
- Part I
- Business
- Risk Factors
- UNRESOLVED STAFF COMMENTS
- Properties
- Legal Proceedings
- Part II
- Market
- Financial Data
- Managements Discussion

EDGAR Online 内の Form 10-K で、各企業の年次報告書を確認できます。

ちょっと変わった財務情報ソース

Copyright 2011 Disclosure Incorporated
All Rights Reserved.
Disclosure SEC Database
February 22, 2011
GOOGLE INC

***** FINANCIALS *****
FISCAL YEAR DATE: December 31, 2010
FISCAL YEAR END: December 31
Financial Statements (.xls)

		FIVE YEAR SUMMARY		
YEAR		SALES	NET INCOME	
2010		29,321,000,000	8,505,000,000	
2009		23,651,000,000	6,520,000,000	
2008				
2007				
2006				

(SOURCE) Internet

	A	B	C	D
1	GOOGLE INC			
2	Ticker Symbol: GOOG Exchange: NMS			
3				
4				
5	5 YEAR			
6		12/31/2010	12/31/2009	12/31/2008
7	Net sales	29,321,000	23,650,963	21,795,550
8	Cost of goods	10,417,000	8,844,115	8,621,506
9	Gross profit	18,904,000	14,806,848	13,174,044
10	R & d expenditures	3,762,000	2,843,027	2,793,192
11	Sell, general & admin expenses	4,761,000	3,651,295	3,748,883
12	Income before depreciation & amortization	10,381,000	8,312,166	6,631,969
13	Depreciation & amortization	-	-	-
14	Non-operating income/expense	415,000	69,003	-770,373
15	Interest expense	-	-	-
16	Income before tax	10,796,000	8,381,169	5,863,596
17	Provision for income taxes	2,291,000	1,860,741	1,626,736
18	Minority interest	-	-	-
19	Investments gains/losses	-	-	-
20	Other income	-	-	-
21	Net income before extra items	8,505,000	6,520,448	4,236,860
22	Extra items & discontinued ops	-	-	-
23	Net income	8,505,000	6,520,448	4,236,860
24				

Disclosure(R)は検索結果の財務情報を Excel にダウンロードできます。

5) M&A 情報

主要データベース概要

データベース名	概要	アクセス先
Mergers and Acquisitions Reports - Company Reports	M&A 関連データベースを一括検索できるグループファイル。	Company & Financial フォルダ下 Mergers and Acquisitions Reports - Company Reports
-Mergerstat M&A Database	米国国内外の M&A、及び米国企業が関与する国際的な M&A 案件について、詳細なレポートを提供。	Company & Financial > Mergers & Acquisitions Mergerstat M&A Database
CorpfinWorldwide	Corpfin が提供する M&A 調査レポート。イギリス、欧州、米国の企業に関する M&A 取引が対象。	Company & Financial > Mergers & Acquisitions CorpfinWorldwide

検索事例

- 特定企業の M&A 情報を探す。

検索ソース : Company & Financial > Mergers & Acquisitions > Mergers and Acquisitions Reports - Company Reports

検索式例 : company(samsung)

検索式例: ※数値データは数式(=,<,>)で検索可

買い手企業 a-company(samsung)

ターゲット企業 t-company(marubun)

売り手企業 s-company(ukc)

※買い手、売り手、ターゲットを一括検索

締結額(\$) offer-price > 10000000

M&A 種別 attitude(hostile)

※Hostile, Friendly, Neutral の3種別

Mergerstat M&A Database で、M&A の概要を確認できます。

Copyright 2011 FactSet Mergerstat, LLC
Mergerstat M & A Database

TARGET: Uni Device Corp. /Samsung Semiconductor Device Dist Bus/
BUYER: Marubun Corp. / Marubun Semicon Corp.
SELLER: UKC Holdings Corp.

LAST UPDATE: February 16, 2011
ANNOUNCE DATE: February 14, 2011

DEAL NO.: 576105

***** TRANSACTION SUMMARY *****

Deal Type:	Divestiture
Transaction Type:	Divestiture - Assets Acquired
Purpose:	Horizontal
Deal Description:	Marubun Corp, through its subsidiary, Marubun Semicon Corp, agreed to acquire the business and assets of the Samsung semiconductor device distribution division of UNI Device Corp, a majority-owned subsidiary of UKC Holdings Corp, for an undisclosed amount. The acquisition will enable UKC Holdings Corp to focus more on its core business of Sony products distribution. Based in Tokyo, Japan, UNI Device Corp distributes semiconductor devices.
Percent Sought:	100.000%
Terms:	Not disclosed

***** TARGET DETAILS *****

Name:	Uni Device Corp. /Samsung Semiconductor Device Dist Bus/
-------	--

6) マーケット・産業情報

The screenshot shows the 'News & Business' database interface. The 'Market & Industry' section is highlighted with an orange box and labeled '代表ソース' (Representative Source). An arrow points from this section to a 'Sources' page titled 'Market & Industry', which lists various data sources like 'RDS Business & Industry Selected Documents' and 'RDS TableBase'. Another arrow points from the 'By Industry & Topic' link on the 'Sources' page to a detailed 'By Industry & Topic' page, which is labeled '産業別分類' (Industry Classification) and lists various industry categories such as Agriculture, Air Transportation, and Automotive.

主要データベース概要

データベース名	概要	アクセス先
RDS Business & Industry Database	Business & Industry (B&I) は 900 以上のビジネス誌などから収集した情報を提供するデータベースであり、世界 190 以上の国や地域におけるビジネス情報が収録。	<i>News & Business > Market & Industry > RDS Business & Industry Database</i>
RDS TableBase	RDS TableBase は、企業、産業、製品、人口統計などに関する情報で表形式のデータを提供します。	<i>News & Business > Market & Industry > RDS TableBase</i>
Hoover's Industry Snapshots	ある産業の概要、主要企業、主要人物等の情報。	<i>Market & Industry > By Industry & Topic > Hoover's Industry Snapshots</i>
Datamonitor-Industry Report	業界概要。更に以下項目にジャンプする。価値、マーケット区分、シェア、市場勢力図、主要企業、予測、マクロ経済データ等	<i>Market & Industry > By Industry & Topic > Datamonitor-Industry Report</i>
Integra Industry Reports	900 以上の産業界の売上、産業成長率等。	<i>Market & Industry > By Industry & Topic > Integra Industry Reports</i>

検索事例

●ある産業のレポート

検索ソース: News & Business > Market & Industry > By Industry & Topic
> Datamonitor-Industry Report

検索式例: industry(drink)

または

検索式例: industry(alcohol!) and country(china)

Copyright 2010 Datamonitor plc, All Rights Reserved
Datamonitor - Industry Profiles
May 21, 2010
INDUSTRY: Alcoholic Drinks

REGION: China

OVERVIEW
VALUE
VOLUME
SEGMENTATION
SHARE
COMPETITIVE LANDSCAPE
LEADING COMPANIES
FORECAST VALUE
FORECAST VOLUME
MACROECONOMIC DATA
Return to Overview

COMPETITIVE LANDSCAPE:
The alcoholic drinks market will be analyzed taking manufacturers of beers, ciders & fabs (flavored alcoholic beverages), spirits and wines as players. The key buyers will be taken as retail and on-trade companies, and independent growers of apple, grape and other raw materials as the key suppliers.
The Chinese alcoholic drinks market is tending towards concentration, with the market leader Anheuser-Busch InBev holding a 23.8% market share by volume.
The market leaders own recognized brands and operate in various segments of the market, which is possible due to the ease of capacity increases once a company is established. There is a high degree of product differentiation in the market, due to the variety of products offered within the three defined segments, which include: beers, ciders & FABs (flavored alcoholic beverages), spirits and wines. Buyer power varies depending on buyers' reliance on alcoholic drinks sales to generate revenues. Therefore, buyer power is greater amongst larger retailers (supermarkets/hypermarkets) as alcoholic drinks are just one of many products sold by them. The wide range of brands available, with an accompanying variance in quality and price, means that buyer power is prevented from becoming disproportionately strong in this market. Entry into this market is highly dependent on the growth prospects and also on the size of the existing players.
The main buyers to the Chinese alcoholic drinks market (in order of most significant) include: supermarkets/hypermarkets, on-trade businesses, and independent retailers. The switching costs for buyers are not particularly high, and due to existing possibilities of product differentiation across the

Datamonitor で、世界各国の特定産業のレポートを確認できます。

●ある製品の製品情報

検索ソース: News & Business > Market & Industry > RDS Business & Industry Database

検索式例: hlead(television or tv) and subject(new product)

または

検索式例: headline(television or tv) and subject(new product or product development)

●ある製品・サービスに関する企業戦略・予測

検索ソース: News & Business > Market & Industry > RDS Business & Industry Database

検索式例: hlead(tablet or mobile w/5 pc or computer) and subject(strategy or forecast)

●ある産業のランキング

検索ソース: News & Business > Market & Industry > RDS TableBase

検索式例: headline(share or rank! or top and beer or alcohol!)

または

検索式例: SUBJECT (beer or alcohol and rank!)

Copyright 2010 Gale Group
All Rights Reserved
Tablebase
Copyright 2010 Stagnito Publishing Company
Beverage Industry
August 2010

SECTION: Pg. 37 Vol. 101 No. 8
ISSN: ISSN: 0148-6187
ACC-NO: 6766064
LENGTH: 1352 words
HEADLINE: Beer feels the squeeze.

United States top 10 domestic beer brands ranked by dollar sales, case sales, and percent change for year ending June 13, 2010

RDS TableBaseで、統計などの表データを確認できます。

Top domestic beer brands (Individual brands)			
	DOLLAR SALES	% CHANGE VS. PRIOR YEAR	
Bud Light	\$5,225,703,000	-3.6	
Budweiser	\$2,170,257,000	-8.5	
Coors Light	\$1,849,281,000	1.1	
Miller Lite	\$1,684,314,000	-5.6	
Natural Light	\$1,129,502,000	6.4	
Busch Light	\$782,558,000	8.4	
Top imported beer brands (Individual brands)			
	DOLLAR SALES	PRIOR YEAR	% CHANGE VS. CASE SALES
Corona Extra	\$927,551,400	-8.1	31,751,800
Heineken	\$579,530,000	-8.1	19,146,260
Modelo Especial	\$255,760,800	6.0	9,945,323
Tecate	\$176,987,400	-8.0	9,174,518
Corona Light	\$170,076,800	-1.6	5,984,754
Labatt Blue	\$118,449,100	-2.6	6,058,575
Labatt Blue Light	\$99,388,270	6.6	5,209,891
Heineken Premium Light Lager	\$91,426,350	-13.7	3,090,865
Dos Equis XX	\$88,922,680	22.7	3,131,791
Lager Especial	\$79,186,770	9.4	2,246,747
Stella Artois	\$79,186,770	9.4	2,246,747
Lager	\$3,375,234,000	-4.2	123,857,80
Category Total *			

Smart Indexing 技術、及び索引語のリストは以下のウェブサイトで確認できます。
<http://law.lexisnexis.com/infopro/Training-and-Resources/Finding-Index-Terms/>

7) ニュース情報

1) ニュースソースの種類と構成

LexisNexis のニュースソースは、主に英文の新聞、雑誌、通信などの記事、ニュースレター、テレビ／ラジオ番組のトランスクリプトなど、多様なソースからドキュメントを蓄積しています。ほとんどのファイルは記事全文を収録しています。

これらのドキュメントは、検索可能な単位として“ファイル”に分割されています。様々な切り口でファイルに分割されているため、検索の目的に適合するファイルを選択する必要があります。

時系列ファイル： ニュースソース全体を時間の区切りで分割したファイル

<例>

- News, Most Recent 90 Days
- News, Most Recent Two Years
- News, All

種類別ファイル： 媒体の種別に分割したファイル

<例>

- Magazine Stories, Combined
- Major Newspapers
- Major World Newspapers
- Newspaper Stories, Combined Papers
- Newsletter Stories
- Transcripts
- Web Publications Combined
- Wire Service Stories

産業／トピック別ファイル： トピック別ファイル

<例>

- Company News, All
- Industry News
- Markets and Industry News
- Business/Finance News
- Computer/Communication Stories
- Energy and Utility News Stories
- Legal News Publications
- Advertising, Marketing and
- Public Relations News
- People-Related News, All
- Pharmaceutical and Cosmetics Stories
- Sports News

地域別ファイル： 地域で分割

<例>

- US Newspapers
- Non-US Newspapers
- South America Information Sources
- Asia/Pacific Rim Stories
- European News Sources
- Middle East/Africa News Information Sources

言語別ファイル： 言語で分割

<例>

- French Language News Sources, Combined
- Deutsche Presse (German Language News)
- Spanish Language News
- Italian Language News
- Dutch Language News

個別ファイル： 個別ソースファイル

<例>

- | | |
|----------------------|--------------------------|
| The Washington Post | Gurdian |
| The New York Times | Chicago Tribune |
| Los Angeles Times | USA Today |
| Forbes | South China Morning Post |
| The Japan Times | The Daily Yomiuri |
| The Straits Times | Korea Times |
| Le Monde | Les Echos |
| El Pais | El Mundo |
| The Associated Press | Agence France Presse |

検索事例

●半導体関連の米国特許侵害訴訟(基本検索)

検索ソース : News & Business > Combined Sources > News, Most Recent 90 Days

検索式例 : patent and infring! and litigation or suit) and semiconductor and united states

※ 全文検索では非常に多くの結果がヒットします。よりの絞った検索を行うには、以下のような方法で修正します。

- キーワードを追加する
- 期間を限定する
- 全文検索からセグメント(項目)検索に修正する
- 検索対象を変更する(特定の新聞、雑誌など)

次に、上述の検索条件で、特定のセグメントを対象に検索をしてみます。

The screenshot shows a search interface with the following elements:

- Search** header
- Select Search Type and Enter Search Terms** section:
 - Terms & Connector** dropdown menu
 - Natural Language** and **Easy Search™** buttons
 - Search terms input field: `subject(patent and infring! and litigation or suit) and industry (semiconductor) and country(united states)`
 - Suggest terms for my search** and **Check spelling** links
- Restrict by Document Segment** section:
 - Text: "Select a document segment, enter search terms for the segment, then click Add."
 - Select a Segment** dropdown menu
 - Add** button
- Restrict by Date** section:
 - Note:** Segment availability differs between sources. Segments may not be applied consistently across sources.
 - Restrict by Date** section with **No Date Restrictions** selected, and **From** and **To** date fields.

This screenshot is similar to the one above but highlights the **EXCHANGE LISTING** segment in the **Select a Segment** dropdown menu. The search terms input field contains the same query as in the previous screenshot.

●半導体関連の米国特許侵害訴訟(応用検索)

検索ソース : News & Business > Combined Sources > News, Most Recent 90 Days

検索式例 : hlead(patent and infring! and litigation or suit) and semiconductor and united states

または

検索式例 : subject(patent and infring! and litigation or suit) and industry(semiconductor) and country(united states)

ニュース検索のセグメント

Headline	見出し
Lead	リード(第一文)
Hlead	見出しとリード
Byline	著者名
Body	本文
*Subject	サブジェクト
*Country	国名
*Company	企業名
*Terms	索引語

セグメント名(キーワード)の形式で入力します。

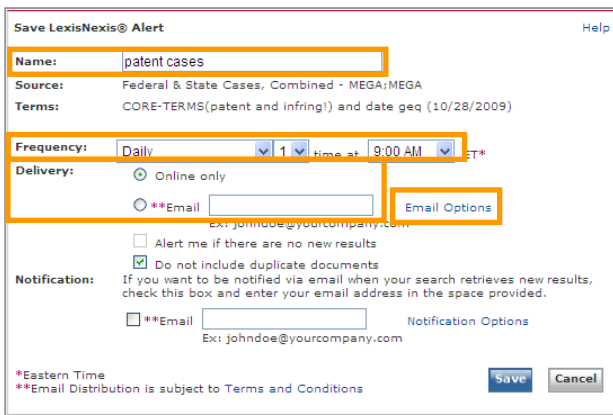
8) Alert(メール配信機能)

検索条件を保存し、一定の期間で自動的に更新データを配信する機能。アップデートの頻度や配信先は自由に設定が可能です。

検索を行い、画面上部(真中)にある”Save As Alert”をクリック。



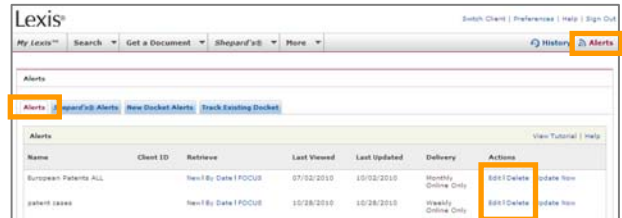
配信設定画面で、Alert名、配信頻度、配信方法等を設定。



一度登録された情報は、画面右上の”Alerts”で確認することができる。



また、設定の変更や削除等も可能。



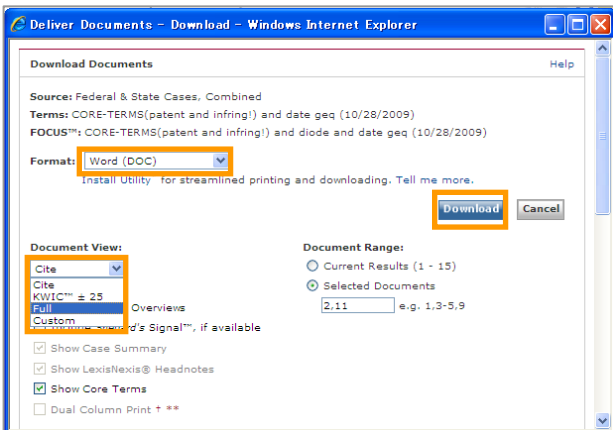
- Frequency** : 更新の頻度を選択
- Delivery** : Email配信か、画面上での確認かを選択
Email配信の場合は、アドレスを入力
- Email Option** : 文書の形式など詳細の設定が可能
- Notification** : 通知メールを希望する場合はチェック

9) ダウンロード・印刷

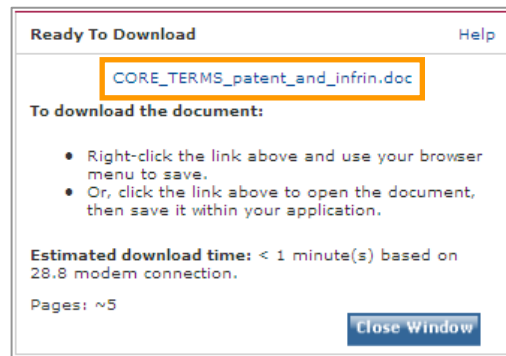
検索を行い文書が表示されてから、画面右上のプリンター・フロッピー・Emailのマークのいずれかをクリック。



文書のフォーマットや形式、対象範囲を選択し、”Download”ボタンをクリック。



青字のところをクリック。



”開く”または”保存”を選択し、文書を確認

