



LexisNexis™

LexisNexis at lexis.com 検索ガイド

ビジネス情報検索(企業・財務・人物・ニュース)

レクシスネクシス・ジャパン株式会社

〒154-0004 東京都世田谷区太子堂 4-1-1

TEL: 03-5787-3511 (代表) 03-5787-3514 (サポート)

FAX: 03-5787-3512

e-mail: support@lexisnexis.jp

Homepage: <http://www.lexisnexis.jp>

(2004.3)

Table of contents

- 1 ビジネス情報の種類と構成
- 2 企業情報
 - 2.1 米国企業情報
 - 2.2 米国以外企業情報
- 3 企業役員情報
- 4 企業財務情報
- 5 M&A 情報
- 6 マーケット・産業情報
- 7 ニュース記事検索
- 8 トラッキング(Eメール配信機能)

ご契約のメニューにより、一部ご利用いただけないソースがございますので、あらかじめご了承ください。

1) ビジネス情報の種類と構成

lexis.com ログイン後、トップページの Look for a Source より"News & Business"タブをクリックします。更に"Company & Financial"カテゴリー以下に企業情報データベースが収録されています。



トップページ



ニュース & ビジネス情報ページ



企業 & 財務情報ページ

ビジネス情報は以下 9 つのカテゴリーに分類されています

1) All Company Information

主要な企業情報ファイルを一括検索できるグループファイル。一括検索対象のファイルリストは、インフォメーションファイルで確認できる。

2) Company Profiles & Directories

企業概要、財務諸表などを提供する、主要データベースにアクセスできる。一般的な企業情報調査は当カテゴリー以下のファイルを指定して検索。

3) Analysts & Brokerage Researches

投資銀行、証券会社などのアナリストによるレポートなど。

4) Financial Filings

米国証券取引委員会 (SEC) に提出された財務報告書 (10-K, 10-Q など) や株主向け年次報告書、目論見書、各種 Exhibit ファイル、及び欧州主要企業のアニュアルレポート。

5) Other Corporate Filings

米国の州政府に登録された、企業の登記情報など。

6) Mergers & Acquisitions

企業の M&A に関する詳細データ、及びニュース。

7) Financial Markets

先物取引、World Equity マーケットなどのニュース (Bloomberg)、株主情報など。

8) Bankruptcy

米国企業の破産情報

9) Company Directors & Executives

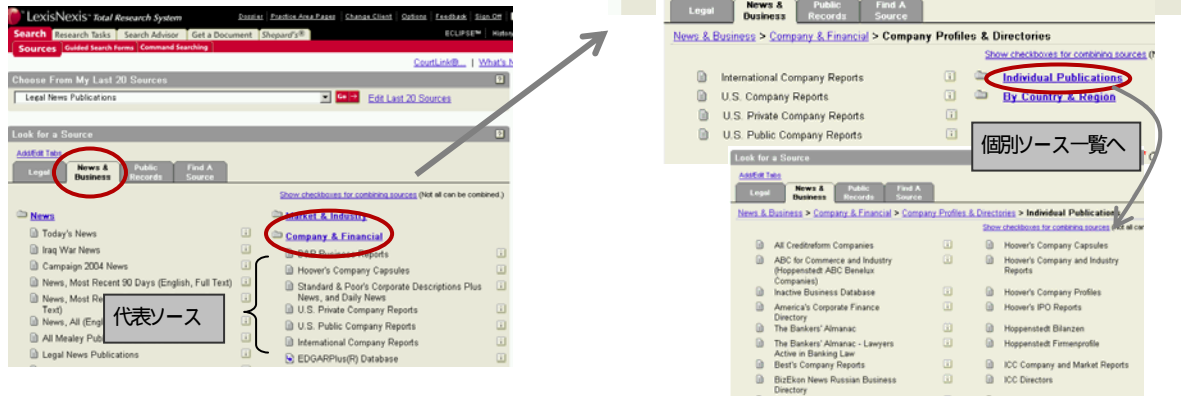
主要企業の役員リスト、略歴など。

2) 企業情報

2.1) 米国企業情報


主要データベースについて、アクセス方法と概要を説明します。

アクセス方法



主要データベース概要

データベース名	概要	アクセス先
All Company Information	主要な企業情報ファイルを一括できるグループファイル。	Company & Financial フォルダをクリック。
U.S. Private Company Reports	米国未上場企業 20 万社の情報収録。グループファイル。	Company & Financial フォルダ下に表示。
U.S. Public Company Reports	米国上場企業 1 万社の情報収録。グループファイル。	Company & Financial フォルダ下に表示。
Hoover's Company Records - In-depth Records	世界の主要企業(約 40,000 社)の基礎情報、及び直近 9 年分の財務サマリー、製品リスト、競合他社、役員リスト等。	Company & Financial > Company Profiles & Directories > Individual Publications > Hoover's Company Records - In-depth Records
Disclosure online	約 10,000 社の米国上場企業を対象に、SEC レポートから財務レポート、ビジネス概要役員リスト、製品情報など詳細レポートを提供。財務表は Excel にダウンロード可能。	Company & Financial フォルダ下に表示。
Duns Market Identifiers Plus	D&B 社が作成する企業概要情報。基本情報に加え、SIC(米国標準産業分類)コード、役員リスト、売上高などを提供。世界各国から 5,500 万以上の企業情報を収録しており、収録数では最大のデータベース。	Company & Financial > Company Profiles & Directories > Individual Publications > Global Duns Market Identifiers
Directory of Corporate Affiliations	114,000 社以上の関連企業情報を(内 15,000 親会社はワールドワイド)、6 段階の分類で表示。階層を示すリストレコードと、各企業の概要レコードの 2 種類を提供。	Company & Financial > Company Profiles & Directories > Individual Publications > Directory of Corporate Affiliations
D&B Business Reports	D&B が提供する各種ビジネスレポート。* ゲートウェイ接続のため、レポート単位の追加出力料金がかかります。検索は無料です。	Company & Financial > Company Profiles & Directories > Individual Publications > D&B Business Reports

LexisNexis が保有する企業情報は、各ファイルによって収録内容が大きく異なります。インフォメーションファイル( マークをクリック)で収録内容を確認することができます。

検索事例

会社名より企業レポートを探す。

検索ソース: News & Business > Company & Financial - U.S. Public Company Reports

検索式例 : company(general motor)

検索結果が多いときは媒体名で絞り込む

Focus Search : pub(hoover's or s&p)

Ticker が分かっている場合。

検索ソース: News & Business > Company & Financial - Hoover's Company Profiles

検索式例 : ticker(gm)

関連会社を探す。

検索ソース: News & Business > Company & Financial - Directory of Corporate Affiliations(TM)

検索式例 :

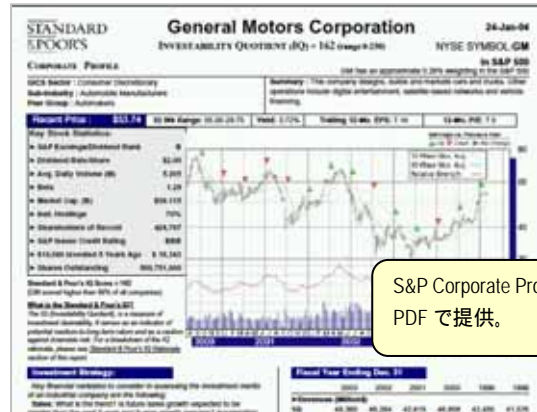
企業名 company(pepsico)
 直属親会社名 i-parent(Frito-Lay, Inc.)
 直属親会社国籍 i-parent-cn(australia)

ある産業に属する会社を探す。

検索ソース: News & Business > Company & Financial > Company Profiles & Directories > **U.S. Private Company Reports**

検索式例 : industry(automobile parts)

検索結果例



Directory of Corporate

* * * * * HIERARCHY * * * * *

(P) Sony Corporation

- (1) Aiwa Co., Ltd.
- (2) Aiwa America, Inc.
- (1) Sony Computer Entertainment Inc.
- (2) Sony Computer Entertainment America Inc.
- (1) Sony Music Entertainment (Japan) Inc.
- (1) Sony Corporation of America
- (2) Loews Cineplex Entertainment Corporation
- (3) Loews Cineplex Entertainment-United States
- (3) Cineplex Odeon Corporation-Canada
- (4) Popcorn Communications
- (2) Sony Electronics, Inc.
- (3) Consumer Sales Products Co.
- (2) Sony Music Entertainment, Inc.
- (3) Sony Music, Nashville
- (3) Columbia House Music Club
- (2) Sony Pictures Entertainment
- (3) Columbia Pictures Merchandising
- (3) Columbia TriStar Home Entertainment
- (3) Columbia TriStar International Releasing Corp.
- (3) Columbia TriStar Motion Picture Group
- (4) Columbia TriStar Film Distributors International
- (4) Columbia TriStar International Television
- (5) Columbia Pictures International Television
- (5) Columbia Pictures International Television
- (5) Columbia Pictures International Television
- (5) Columbia Pictures Television
- (5) Columbia Pictures Television Pty. Ltd.
- (5) Columbia Tri-Star Films of Brazil, Inc.
- (5) Columbia TriStar Media Corporation of Canada
- (5) Japan International Enterprises, Inc.
- (5) T.V. Overseas, S.R.L.

Directory of Corporate Affiliations 階層画面

(中略)

2.2) 米国以外企業情報

米国企業情報以外に、日本企業及び諸各国企業情報が豊富に収録されております。



データベースファイルの場所は、媒体指定でファイルを選ぶ場合は”Individual Files”フォルダへ、地域別にファイルを選ぶ場合は”By country& Region”フォルダより選択すると便利です。

主要データベース概要

データベース名	概要	アクセス先
International Company Reports	グループファイル。米国以外の企業 30,000 社収録。アジア諸国、ヨーロッパ、中東、アフリカおよび北、南アメリカの企業情報	Company & Financial フォルダ下
Worldscope-International Company Profiles	米国以外の 28,000 社以上の財務情報。財務諸表の数値データを提供。	Company & Financial > Company Profiles & Directories > Individual Publications > Worldscope-International Company Profiles
Japan Company Handbook	四季報英語版	Company & Financial > Company Profiles & Directories > By Country & Region > Asia & Pacific Rim > Japan Company Handbook
Teikoku Japanese Companies	帝国データバンクの英文調査レポート。約 250,000 社の企業概要、及び 140,000 社については財務レポートも提供。同一企業の概要と財務レポートはそれぞれリンクが設定されています。	Company & Financial > Company Profiles & Directories > By Country & Region > Asia & Pacific Rim > Teikoku Japanese Companies
Datamonitor - Company Profile	主要企業 10,000 社 (2,500 産業、50 カ国) 基本情報に加え、下記項目にリンクがついている。業務概要、歴史、キーパーソン、構造、製品・サービス分析、競合分析等。	Company & Financial > Company Profiles & Directories > By Country & Region > Datamonitor - Company Profile
Global Duns Market Identifiers	収録企業数 5,500 万社、220 カ国収録の最大の企業情報一括検索ファイル。この他地域別、国別に分割したファイルも利用可能。	Company & Financial > Company Profiles & Directories > Individual Publications > Global Duns Market Identifiers

検索事例

会社名より企業レポートを探す。

検索ソース： News & Business > Company & Financial - International Company Reports

検索式例： company(Yoshinoya)

住所より企業レポートを探す。

検索ソース： News & Business > Company & Financial - International Company Reports

検索式例： address(japan and yokohama)

国名・産業(sic)より企業レポートを探す。
 検索ソース： News & Business > Company & Financial - International Company Reports

検索式例： country(china) and sic(3942)

1594 - Retail

YOSHINOYA D&C 9861 野家ディー・アンド・シー

Pioneer in "Gyudon"(bowl of rice topped with seasoned beef) restaurant chain, with shops in California and Taiwan. Relisted in TSE 1st Section for first time in 20 years since bankruptcy in 1980. Converting Kyotaru, take-out sushi chain, into con sub to foster it into 2nd mainstay. Member of Saison group.

Outlook: Full-term existing store sales projection revised down to 5% drop due to limited effect from sales promotion. Stepping up new store openings to 192 stores but increasing store closures to 74 stores, mainly unprofitable takeout sushi stores. Scaling back payroll cost thru review of store operations. Operating profit posting increase but growth rate contracting. Posting special loss on store closure. But sales and earnings likely to fluctuate sharply due to BSE impact.

	Sales	Operating Profit	Current Profit	Net Profit	Earnings per sh(¥)	Dividend per sh(¥)	CF(Op.) per sh(¥)
Feb '01+	140,681	15,508	16,331	5,856	8,868	3,200	M 20,930
Feb '02	149,227	15,118	17,169	4,491	6,808	3,200	23,007
Feb '03	145,979	14,378	15,041	8,598	13,484	3,200	-13,976
Feb '04+	145,000	14,900	15,400	7,150	10,794	3,200	
Feb '05+	145,000	14,500	15,000	7,500	11,322	3,200	
Aug '03	70,500	5,525	7,179	4,115	5,459	1,600	12,823
Aug '04+	70,500	6,900	7,000	3,500	5,294	1,600	
Feb '03	86,513	14,515	15,267	5,558	8,716		
Feb '04+	90,000	14,600	15,300	7,800	11,775		
Aug '03	43,756	7,107	7,442	4,049	6,503		

Consolidated Sales (Feb '03, %)

- Gyudon outlets: 66
- Sushi: 26
- Snacks: 6
- Other restaurants: 1
- Others: 1

Prices High Low

- '99 389000('90) 96000('95)
- '00 250000(Feb) 162000(Sep)
- '01 233000(Aug) 154000(Mar)
- '02 228000(May) 168000(Dec)
- '03 195000(Jul) 147000(Mar)

Finance (000shs)

- Oct '91 Split 5->6 66
- Jul '00 Split 1->10 662
- Sep '00 WB 265.92mil (2194109)
- Aug '01 WB 293.91mil (2202000)

Capital Spending (mil)

- Feb '04 + 10,529 (=Feb '03 5,939)

R&D Expenditure (mil)

- Feb '04 + 0 (=Feb '03 0)

Depreciation & Amortization (mil)

- Feb '04 + 3,856 (=Feb '03 3,846)

Highest Net Profit (mil)

- Feb '03 8,598

References: Mizuho C, Resona, SMBC, BOTM, UFJ

Exchanges: TYO

Underwriters: Nomura, Mizuho Investors, Daiwa, Nikko, Mitsubishi, UFJ Tsubasa, SMBC Friend

Establishment: Dec 1958

Listing: Jan 1990

Employees (Av. Age): 1,083 (34.9)

Chairman: Mitsuo Murata

President: Shuji Abe

Principal Office: 4-3-17, Shinjuku, Shinjuku-ku, Tokyo 160-8451
 URL: http://www.yoshinoya-dc.com/ Tel: 03-5269-5111

Copyright 2004 Datamonitor plc, All Rights Reserved
 Datamonitor - Company Profile
 January 31, 2004
 Sony Corporation
 7-35 Kitashinagawa 6-Chome, Shinagawa-ku, Tokyo, 141 0001

***** COMMUNICATIONS *****
 TELEPHONE: 81 3 5448 2111
 FAX: 81 3 5448 2244
 URL: http://www.sony.net

***** COMPANY IDENTIFIERS *****
 TICKER: SNE, SNE.
 ISIN: JP3435000009, US8356993076

***** COMPANY INFORMATION *****
 EMPLOYEES: 161,100

***** DESCRIPTION *****
OVERVIEW:
 Sony is one of the world's largest consumer electronics companies and is a major manufacturer of DVD players, cameras, stereo systems, computer monitors and TVs. For the fiscal year ended March 2003, the company generated revenues of \$63.26 billion.
 (中略)

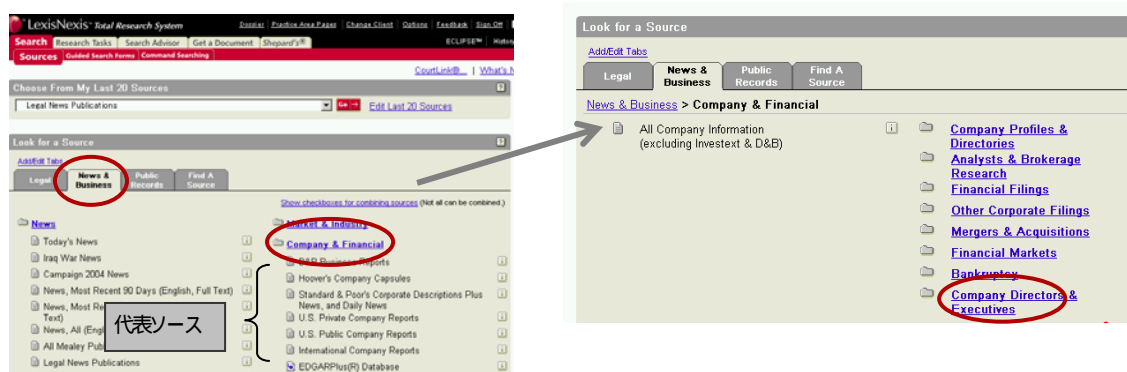
***** SECURITIES INFORMATION **
 EXCHANGE: New York, Toronto

DETAILED INFORMATION:
[BUSINESS DESCRIPTION](#)
[HISTORY](#)
[KEY EMPLOYEES](#)
[COMPANY VIEW](#)
[LOCATIONS AND SUBSIDIARIES](#)
[SWOT ANALYSIS](#)
[PRODUCTS & SERVICES ANALYSIS](#)
[COMPETITOR ANALYSIS](#)
[MAJOR PRODUCTS & SERVICES](#)

Japan Handbook
 PDF 画面

Datamonitor - Company
 Profiles 結果画面

3) 企業役員情報



主要データベース概要

データベース名	概要	アクセス先
The Executive Directories	グループファイル。著名な調査会社人物レポートを収録	Company & Financial フォルダ下に表示
Marquis Who's Who Biographies	各種 Who's who を一括検索できるグループファイル。	Company & Financial > Company Directors & Executives > Marquis Who's Who Biographies
Dun's Decision Makers	米国企業 1100 万人の役員情報。	Company & Financial > Company Directors & Executives > Dun's Decision Makers
Gale Biographies	世界各国の著名者 100,000 人の情報。	Legal > Reference > Biographies > Gale Biographies
Martindale-Hubbell(R) Listings, All	弁護士事務所一覧	Legal > Reference フォルダ下に表示

検索事例

会社名より役員情報を探す。

検索ソース： News & Business > Company & Financial > Company Directors & Executives > Marquis Who's Who Biographies

検索式例： address(sony corp)

名前より役員情報を探す。

検索ソース： News & Business > Company & Financial > Company Directors & Executives > Dun's Decision Makers

検索式例： Michael /3 dell and computer

分野と州より法律事務所情報を探す。

検索ソース： Legal > Reference > Martindale-Hubbell(R) > Combined Law Directory Listings > Martindale-Hubbell(R) Listings, All

検索式例： practice(patent) and state(new york)

The Complete Marquis Who's Who (R) Biographies
November 11, 2003

Marquis Who's Who
結果画面

Ando, Kunitake

***** PERSONAL INFORMATION *****

GENDER Male
ADDRESS Office, Sony Corp, 6-7-35 Kitashinagawa,
Shinagawa-Ku, 141-0001, TK, Japan

***** CAREER INFORMATION *****

OCCUPATION 8350 - consumer products company
executive

POSITIONS HELD pres. and group COO (formerly COO),
rep. dir., Sony Corp., 2000-; pres. and COO, Personal IT
Network Co., Sony Corp., 1999-2000; pres., Divisional
Info. Tech. Co., Sony Corp., 1996-1999; exec. v.p., sr.
gen. mgr., corp. planning, consumer A & V Products Co.,
Sony Corp.,
(中略)

***** EDUCATIONAL INFORMATION *****

grad., Sch. of Economics, U. Tokyo, 1969

***** OTHER INFORMATION *****

INTERESTS Avocations: golf, swimming, tennis
LANGUAGE: ENGLISH

4) 企業財務情報

The image shows three screenshots of the LexisNexis search interface. The top screenshot shows the 'Look for a Source' page with 'News & Business' selected. The middle screenshot shows the 'Company & Financial' sub-menu with 'Financial Filings' circled in red. The bottom screenshot shows the 'U.S. Financial Filings' page with a list of document types. A box labeled 'SEC 提出書類一覧へ' (Go to SEC filing list) points to the 'U.S. Financial Filings' link. A box labeled '代表ソース' (Representative source) points to the 'Company & Financial' link.

主要データベース概要

データベース名	概要	アクセス先
EDGARPlus(R) Database	through current 米国証券取引委員会 (SEC) に提出された上場企業の財務報告書。1991 年より収録。	<i>Company & Financial</i> フォルダ下に表示
SEC Filings - Full-Text & Abstracts	EDGAR filings 1993 年より収録。アブストラクト収録 1985 年より収録。	<i>Company & Financial</i> > <i>Financial Filings</i> > <i>U.S. Financial Filings</i> > SEC Filings - Full-Text & Abstracts
Access Disclosure (R)	企業が提出したレポート履歴一覧を 1967 年より収録。	<i>Company & Financial</i> > <i>Financial Filings</i> > <i>U.S. Financial Filings</i> > Access Disclosure (R)
ICC Full-Text Quoted Company Annual Rpts - Int'l Company Profiles	ロンドン証券取引所に上場している英国および他ヨーロッパ企業 2,800 社のアニュアルレポートを収録。	<i>Company & Financial</i> > <i>Financial Filings</i> > <i>European Financial Filings</i> > ICC Full-Text Quoted Company Annual Rpts - Int'l Company Profiles
Disclosure® Online Database-US Public Company Profiles	SEC 報告書をベースに、独自に Disclosure 社が編纂しているデータベース。財務諸表の数値データを提供や詳細な企業情報を提供。財務諸表は Excel のスプレッドシートにダウンロード可能。	<i>Company & Financial</i> > <i>Company Profiles & Directories</i> > <i>Individual Publications</i> > Disclosure® Online Database-US Public Company Profiles
Worldscope-International Company Profiles	米国以外の 28,000 社以上の財務情報。Disclosure ファイル同様、財務諸表の数値データを提供。	<i>Company & Financial</i> > <i>Company Profiles & Directories</i> > <i>Individual Publications</i> > Worldscope-International Company Profiles

検索事例

ある企業の直近 1 年の SEC 情報を探す。
 検索ソース： News & Business - EDGARPlus(R)
 Database

検索式例： company(general motors)
 DATE RESTRICTION： Previous Year
 ファイルタイプで絞込をする
 FOCUS： form-type(10-k)

ライセンス情報を探す。
 検索ソース： News & Business > Company &
 Financial - EDGARPlus(R) Database

検索式例： allcaps(merger /5 acquisition
 agreement)

米国以外の企業財務情報を探す。
 検索ソース： Company & Financial > Company
 Profiles & Directories > Individual Publications
 -Worldscope-International Company Profiles

検索式例： company(ajinomoto)

Copyright 2004 Disclosure Incorporated
 Access Disclosure(R)

HONDA MOTOR CO LTD
 TICKER: HMC EXCHANGE: NYS TYO

List of filings Company info Contents Return

* * * * * FORM-TYPE * * * * * FILING-DATE *
 DOCUMENT-DATE * FILE * PAGES * DCN * * * (*)

6-K Feb 13, 2004	Feb 13, 2004	00107628	45	04594412*
6-K Jan 20, 2004	Jan 20, 2004	00107628	112	04530856*
6-K Dec 17, 2003	Dec 17, 2003	00107628	16	031058701*
6-K Nov 14, 2003	Nov 14, 2003	00107628	105	031000276*
6-K Oct 10, 2003	Oct 10, 2003	00107628	78	03936039*
6-K Sep 12, 2003	Sep 12, 2003	00107628	218	03892852*
6-K Aug 22, 2003	Aug 22, 2003	00107628	51	03861229*
20-F Jul 15, 2003	Mar 31, 2003	00107628	226	03786785*
6-K Jul 11, 2003	Jul 11, 2003	00107628	109	03782695*
6-K Jun 11, 2003	Jun 11, 2003	00107628	30	03739992*
6-K May 16, 2003	Apr 1, 2003	00107628	77	03707071*
6-K Apr 11, 2003	Mar 3, 2003	00107628	57	03646232*
6-K Mar 14, 2003	Feb 3, 2003	00107628	55	03603072*
6-K Feb 14, 2003	Feb 14, 2003	00107628	45	03562600*
6-K Jan 21, 2003	Jan 15, 2003	00107628	107	03518646*

(以下略)

Access Disclosure(R)
 結果画面

Copyright 2003 W/D Partners
 Worldscope

AJINOMOTO CO INC
 TICKER: 2802 EXCHANGE: OSAKA, TOKYO, OTHERS
 15-1, Kyobashi 1-Chome Chuo-Ku 104-8315 JAPAN

TYPE OF SHARES: Common
 INDICES: FTSE WORLD, NIKKEI 225, TOPIX, DJ
 GLOBAL

SHAREHOLDERS:
 Daiichi Mutual Life Insurance Co., 8.08%
 Nippon Life Insurance Co., 6.08%
 Bank of Tokyo-Mitsubish, Ltd., 5.00%
 Bank of Tokyo-Mitsubishi Ltd., 5.00%

LATEST ANNUAL FINANCIAL DATE: 3/31/02

SALES OPTG INCOME ASSETS CAP EXP DEPREC
 Japan
 716,777 26,606 508,701 NA NA
 Misc Asia/Far East
 87,836 11,209 72,034 NA NA
 Europe
 82,329 8,120 61,753 NA NA
 Americas
 56,598 3,077 58,645 NA NA

FIVE YEAR SUMMARY
 (000's (JPY)

YEAR SALES NET INCOME EPS
 2002 7,104,856 236,758 0.05
 2001 7,195,541 (91,452) (0.02)
 2000 8,053,687 171,459 0.03
 1999 6,776,956 110,173 0.02
 1998 6,278,360 134,992 0.03
 5-YEAR GROWTH RATE 0.00 0.02 0.02

*****BALANCE-SHEET*****

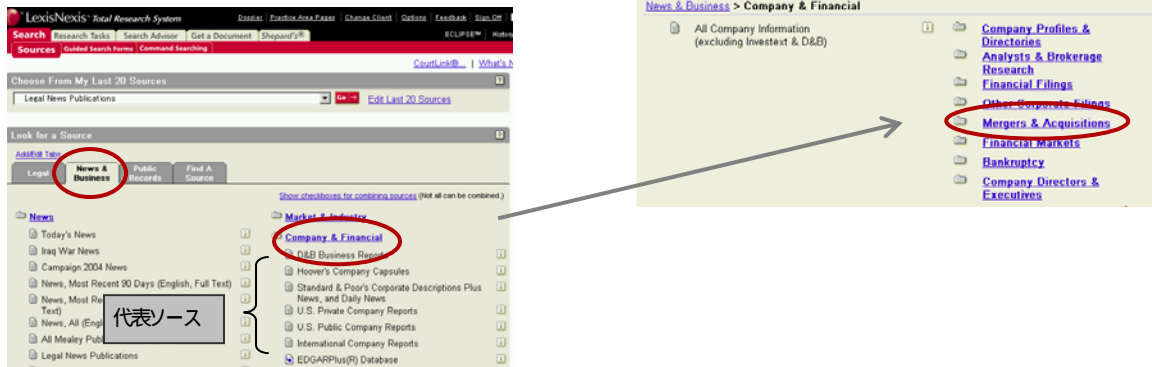
ASSETS
 (000,000's JPY)

3 /31/2002 3 /31/2001 3 /31/2000
 CASH & SHORT TERM INVESTMENTS 56,984 60,858 66,149
 CASH (1) 54,511 58,241 55,374
 ST INVESTMENTS 2,473 2,617 10,775
 RECEIVABLES(NET) 168,018 157,417 120,919
 TOTAL INVENTORIES 104,008 96,449 85,399

(一部抜粋)

Worldscope-International
 Company Profiles 結果画面

5) M&A 情報



主要データベース概要

データベース名	概要	アクセス先
Mergers and Acquisitions Reports - Company Reports	M&A 関連データベースを一括検索できるグループファイル。	Company & Financial フォルダ下 Mergers and Acquisitions Reports - Company Reports
-Mergerstat M&A Database	米国国内外の M&A、及び米国企業が関与する国際的な M&A 案件について、詳細なレポートを提供。	Company & Financial > Mergers & Acquisitions Mergerstat M&A Database
IDD Mergers and Acquisition Database	IDD が提供する M&A 調査レポート。US、UK、カナダ、欧州企業アーカイブのみ収録。	Company & Financial > Mergers & Acquisitions Mergerstat M&A Database

検索事例

特定企業の M&A 情報を探す。

検索ソース: News & Business > Mergers and Acquisitions Reports - Company Reports

検索式例 : company(general motors)

検索式例: *数値データは数式(=,<,>)で検索可

買い手企業 a-company(general electric)

ターゲット企業 t-company(active voice)

売り手企業 s-company(at&t)

* 買い手、売り手、ターゲットを一括検索

締結額(\$) close-offr-price > 10000000

M&A 種別 attitude(hostile)

* Hostile, Friendly, Neutral の3種別

Copyright 2000 Mergerstat Holdings, L.L.P.
Mergerstat M&A Database

Target: SGB Group PLC
Acquiror: Harsco Corp

Announce-Date: May 16, 2000
Last-Update: March 25, 2001

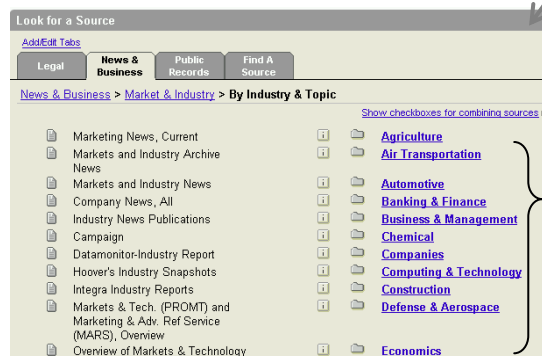
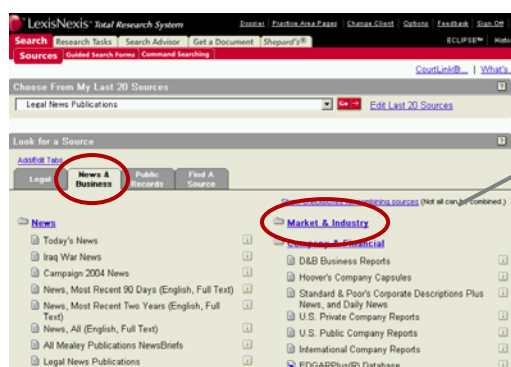
***** SUMMARY *****

TARGET: T-COMPANY: SGB Group PLC
T-COUNTRY: ENGLAND
S-INDUSTRY: Building Products

ACQUIROR: A-COMPANY: Harsco Corp
A-COUNTRY: UNITED STATES
A-INDUSTRY: Fabricated Metal
Products

PURPOSE: Horizontal
SYNOPSIS: Harsco offer to acquire SGB Group has been declared wholly unconditional. Harsco acquired the 49% interest for \$139.0 million in stock

6) マーケット・産業情報



産業別分類

データベース名	概要	アクセス先
RDS Business & Industry Database	Business & Industry (B&I) は 900 以上のビジネス誌などから収集した情報を提供するデータベースであり、世界 190 以上の国や地域におけるビジネス情報が収録。	News & Business > Market & Industry > RDS Business & Industry Database
RDS TableBase	RDS TableBase は、企業、産業、製品、人口統計などに関する情報で表形式のデータを提供します。	News & Business > Market & Industry > RDS TableBase
Hoover's Industry Snapshots	ある産業の概要、主要企業、主要人物等の情報。	Market & Industry > By Industry & Topic > Hoover's Industry Snapshots
Datamonitor-Industry Report	業界概要。更に以下項目にジャンプする。価値、マーケット区分、シェア、市場勢力図、主要企業、予測、マクロ経済データ等	Market & Industry > By Industry & Topic > Datamonitor-Industry Report
Integra Industry Reports	900 以上の産業界の売上、産業成長率等。	Market & Industry > By Industry & Topic > Integra Industry Reports

検索事例

特定の企業の産業情報を検索。

検索ソース： RDS Business & Industry Database

検索式例： company(fujitsu pre/3 9*%)

ある製品エリアの情報、新製品情報。

検索ソース： RDS Business & Industry Database

検索式例： SUBJECT("DESKTOP COMPUTERS" 9*%) AND SUBJECT("NEW PRODUCTS" 9*%)

ある産業のトレンド

検索ソース： RDS Business & Industry Database

検索式例： SUBJECT("TRENDS") AND SUBJECT("DESKTOP COMPUTERS" 9*%)

ある産業のマーケットシェア、フォーキャストを表で確認する

RDS TableBase

SUBJECT("MARKET SHARE" 9*%) or SUBJECT("BUSINESS FORECASTS" 9*%) AND SUBJECT("CELLULAR COMMUNICATIONS" 9*%)

ある産業のランキング

RDS TableBase

SUBJECT("desktop computer" 9*%) AND SUBJECT("rank!")

Smart Indexing 技術、及び索引語のリストは以下のウェブサイトで確認できます。

<http://www.lexis-nexis.com/infopro/products/index/default.shtml>

(一部抜粋)
Copyright 2002 Responsive Database Services, Inc. TableBase
Copyright 2002 Vietnam Investment Review Ltd. Vietnam Investment Review

TABLE-TITLE: Global personal computer shipments in units, with ranked shipment breakdown for each of five countries or geographic regions, reported as of July 8, 2002

TABLE-SOURCE: Gartner Dataquest
Total shipments Total share (per cent)

Worldwide	1,014,217	100.00
Professional	760,618	75.00
Private	253,598	25.00

Total PC shipments by region

Total shipments Total share (per cent)

Worldwide	1,014,217	100.00
USA	393,648	38.80
Western Europe	249,269	24.60
Asia/Pacific	118,811	11.70
Japan	81,712	8.00
Latin America		
ROW		
Total PC		

Copyright 2004 Hoover's, Inc., All Rights Reserved
Hoover's Industry Snapshots
February 10, 2004

PHARMACEUTICALS

Top 10 Vendo ***** KEY PLAYERS *****

Jurgen Dormann - Chairman of the management board Aventis. Dormann is struggling to prove the megamerger of Rhone-Poulenc and Hoechst can work. Dr. Jean-Pierre Garnier - CEO of

(省略)
***** DESCRIPTION *****

INDUSTRY OVERVIEW:

An ounce of prevention might be worth a pound of cure, but don't tell that to the pharmaceutical makers of the world. Global sales of prescription (including both branded and generic drugs) and over-the-counter (OTC) remedies top \$300 billion annually. (省略)

KEY COMPANIES:

Biotechnology Companies (Ranked By Sales)COMPANY RANK

- [Amgen](#) 1
- [Genentech](#) 2
- [Applera](#) 3
- [Serono](#) 4
- [Genzyme](#) 5
- [Biogen](#) 6
- [Amersham Biosciences](#) 7
- [Chiron](#) 8
- [Invitrogen](#) 9

Generic Drugmakers (Ranked by Sales)COMPANY RANK

- [Teva Pharmaceuticals](#) 1
- [Mylan Labs](#) 2
- [Alpharma Inc.](#) 3
- [Watson Pharmaceuticals](#) 4
- [IVAX](#) 5 (以下略)

7) ニュース情報

1) ニュースソースの種類と構成

LexisNexis のニュースソースは、主に英文の新聞、雑誌、通信などの記事、ニュースレター、テレビ/ラジオ番組のトランスクリプトなど、多様なソースからドキュメントを蓄積しています。ほとんどのファイルは記事全文を収録しています。

これらのドキュメントは、検索可能な単位として“ファイル”に分割されています。様々な切り口でファイルに分割されているため、検索の目的に適合するファイルを選択する必要があります。

時系列ファイル： ニュースソース全体を時間の区切りで分割したファイル

< 例 >

- News Group File, Most Recent 90 Days
- News Group File, Most Recent Two Years
- News Group File, All

種類別ファイル： 媒体の種別に分割したファイル

< 例 >

- Magazine Stories, Combined
- Major Newspapers
- Major World Newspapers
- Newspaper Stories, Combined Papers
- Newsletter Stories
- Transcripts
- Web Publications Combined
- Wire Service Stories

産業/トピック別ファイル： トピック別ファイル

< 例 >

- Company News, All
- Industry News
- Markets and Industry News
- Business/Finance News
- Computer/Communication Stories
- Energy and Utility News Stories
- Legal News Publications
- Advertising, Marketing and
- Public Relations News
- People-Related News, All
- Pharmaceutical and Cosmetics Stories
- Sports News



地域別ファイル： 地域で分割

< 例 >

- US News, Combined
- Non-US News
- South America Information Sources
- Asia/Pacific Rim Stories
- European News Sources
- Middle East/Africa News
- Information Sources

言語別ファイル： 言語で分割

< 例 >

- Dutch Language News
- French Language News Sources, Combined
- German Language News
- Italian Language News
- Spanish Language News

個別ファイル： 個別ソースファイル

< 例 >

- | | |
|---------------------|---------------------------|
| Financial Times | Gurdian |
| The Daily Yomiuri | The Japan Times |
| Korea Times | Asian Wall Street Journal |
| Los Angeles Times | The Nation |
| The New York Times | South China Morning Post |
| USA Today | Wall Street Journal |
| The Washington Post | Forbes |
| El Pais | |

検索事例

半導体関連の米国特許侵害訴訟(基本検索)
 検索ソース: News & Business - News Group
 File, Most Two Years

検索式例 : united states and patent
 infringement and litigation or suit and
 semiconductor

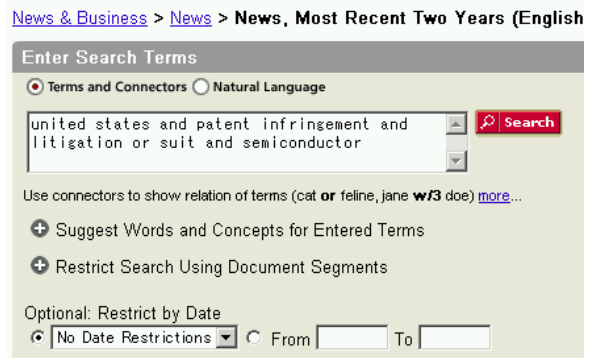
全文検索では非常に多くの結果がヒットします。
 より的確な検索を行うには、以下のような方法
 で修正します。

- キーワードを追加する
- 期間を限定する
- 全文検索からセグメント(項目)検索に修正する
- 検索対象を変更する(特定の新聞、雑誌など)

次に、上述の検索条件で、特定のセグメントを対
 象に検索をしてみます。

半導体関連の米国特許侵害訴訟(応用検索)
 検索ソース: News & Business - News Group
 File, Most Two Years

検索式例 :
 country(united states) and headline(patent
 infringement and litigation or suit) and
 semiconductor



ニュース検索のセグメント	
Headline	見出し
Lead	リード(第一文)
Hlead	見出しとリード
Byline	著者名
Body	本文
*Subject	サブジェクト
*Country	国名
*Company	企業名
*Terms	索引語

**セグメント名(キーワード)の形式で入力しま
 ず。**

8) メール配信

検索条件を保存し、一定の期間で自動更新させる機能を、“ECLIPSE”と呼んでいます。

検索結果はオンラインでの確認、及び指定したメールアドレスに配信可能です。検索条件1件につき、1つのメールアドレスを指定できます。

Step1 検索を行い、結果を表示し、画面上部の“Save as ECLIPSE”をクリック。

Step2 “Name”項目に適切な名称を入力し、更新頻度や送付先メールアドレスなどを設定する。

Step3 配信メールの形式(全文、リスト形式など)は“Email Options”をクリックして設定。

Step4 保存した設定の変更や削除などは、画面右上部の“ECLIPSE”タブをクリック。

The screenshot shows the LexisNexis search results page. A red circle highlights the "Save as ECLIPSE" button in the top right corner, labeled "Step 1". Below the search results, a "Save ECLIPSE" dialog box is open. The "Name" field contains "Patent news", labeled "Step 2". The "Frequency" section has "Daily" selected. The "Delivery" section has "Email" selected, and the "Email Options" button is highlighted with a red arrow, labeled "Step 3".

The screenshot shows the LexisNexis search results page. A red circle highlights the "ECLIPSE" tab in the top right corner, labeled "Step 4".