

Nexis 検索ガイド

ビジネス情報検索(企業・財務・人物・ニュース)

# Search Practice

レクシスネクシス・ジャパン株式会社

〒154-0004 東京都世田谷区太子堂 4-1-1

TEL: 03-5787-3511(代表) 03-5787-3514(サポート)

FAX: 03-5787-3512

e-mail: [support@lexisnexis.jp](mailto:support@lexisnexis.jp)

Homepage: <http://www.lexisnexis.jp>

(2007.1)

# Table of contents

- 1 基本的な検索方法
- 2 企業情報
  - 2.1 米国企業情報
  - 2.2 米国以外企業情報
- 3 企業役員情報
- 4 企業財務情報
- 5 M&A 情報
- 6 マーケット・産業情報
- 7 ニュース情報

## 1)基本的な検索方法

### ◆ソースの選択

#### Option 1:

①トップページより“Search”をクリック。検索したい情報に合わせてタブを選択(例・“Company”)

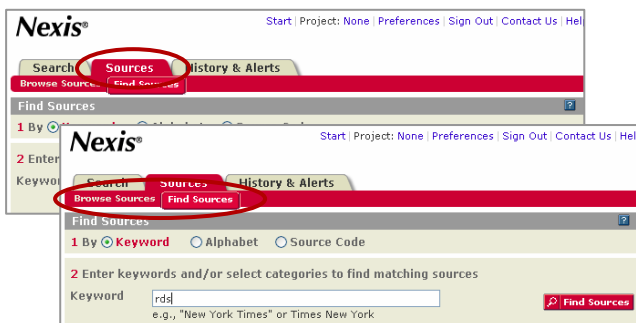
②画面の右側のカテゴリー一覧より該当のものを選択。それぞれのカテゴリーに合わせた検索フォームが表示されます。

③画面中央の“Select Sources”のプルダウンより検索対象ソースを指定。



#### Option 2:

①上記のプルダウンリストにないソースを選ぶには、トップページより“Sources”をクリック。



②“Browse Sources” から検索したい情報のカテゴリーを選択。(出版物の種類、産業別など) または

“Find Sources”から検索したいソースを選択。(キーワード検索、アルファベット・リスト)

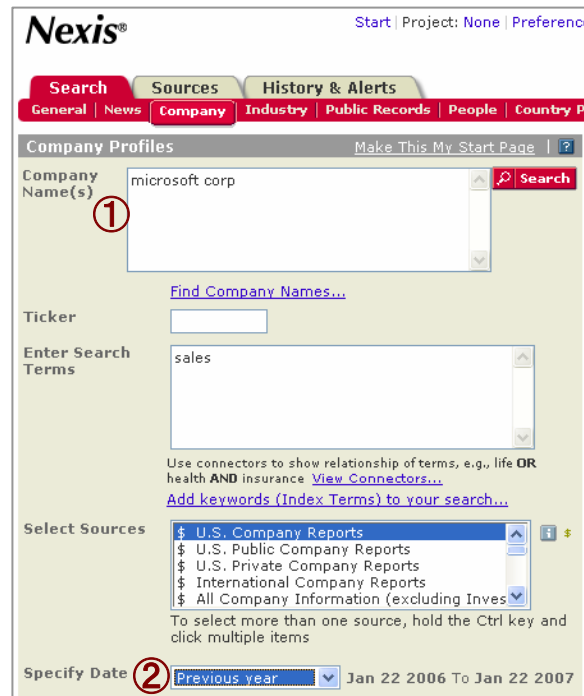
③検索対象ソースを見つけたらチェックをして、“OK - Continue”をクリック。

### ◆検索条件の作成

ソースの選択後、検索条件を作成します。

①キーワードまたはフレーズを入力

②期間を限定



### ●検索式の入力方法

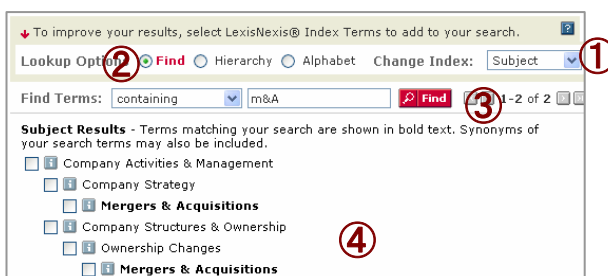
キーワードまたはフレーズを入力します。

複数のキーワードを入力する場合は、コネクター (and, or など)で結合します。また、特定の項目(セグメント)を指定して検索することができます。

例) **automobile and united states or canada headline(automobile)** など

### ●索引(インデックス)検索

ニュースの索引(主題や企業等)を利用して検索する場合、検索ボックス下にある“Add keywords (Index Terms) to Your Search”リンクをクリックします。



①索引の種類を選択 (Subject, Company など)

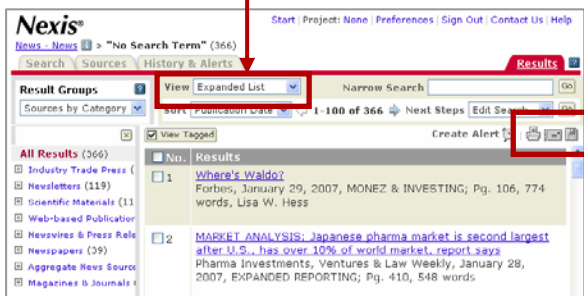
②“Look up Option”で“Find”を選択(階層で検索も可能)

③キーワードを入力し、“Find”をクリック

④関連する索引がリストアップされるので、“Add to Search”をクリックし、検索式に追加

## ◆ 検索結果の確認と配信

検索結果の画面では、プルダウンを切り替えることで、List, Expanded List, Full など表示形式を変更できます。



配信用のツールは、右上部にあります。印刷、ダウンロード、及び E-Mail による配信を利用できます。

### ● 表示形式

**List** リスト形式 (媒体名、タイトル、日付等)

**Expanded List** List + キーワード前後

**Full Document** 全文形式

**Full with Indexing** 全文形式 + 索引語

**Custom** 項目指定

**KWIC** キーワード前後 25 単語程度表示

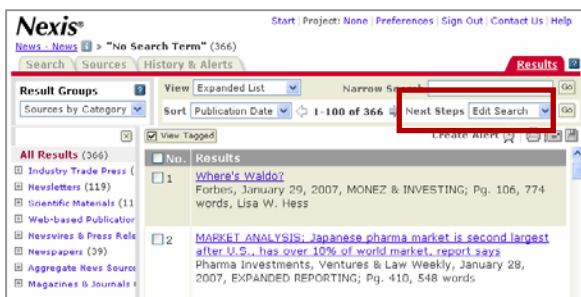
### ● 絞込検索

画面左側の“Result Groups”を利用して、媒体別・トピック別・産業別などに分類や絞込みができます。

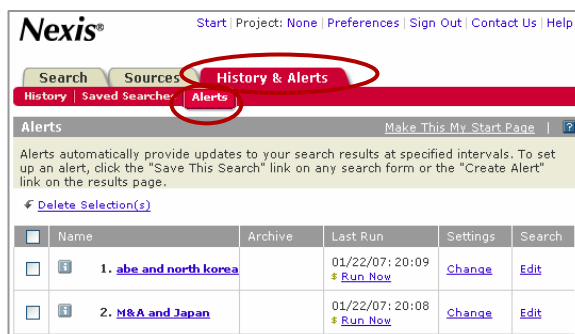
また、画面上部の“Narrow Search”ボックスにキーワードを追加し、“Go”をクリックします。最初の検索条件に対し、新たに追加したキーワードを AND 条件にて検索します。

## ◆ 検索の保存と自動更新 (Alert 機能)

一度実行した検索を保存したり、一定の周期で自動更新して新しい結果だけを配信したりすることができます。



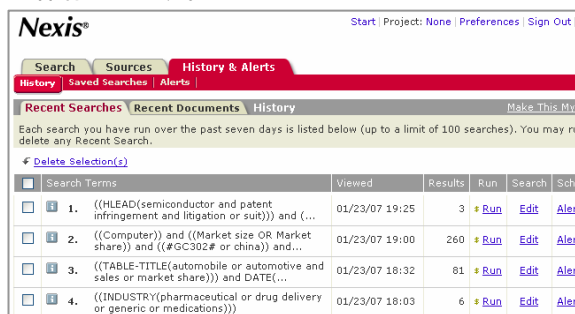
検索結果画面で右上の“Next Steps”のプルダウンより“Save Search”または“Create Alert”を選択。



一度保存した Alerts の変更や削除は、ホーム画面上部の“History & Alerts”タブをクリックし、“Save Search”または“Alerts”タブ内の保存済みのトピックを選択します。

## ◆ 検索履歴

検索した履歴は“History & Alerts”タブの“History”に保存されます。



## ◆ カスタマーサポート

レクシスネクシス・ジャパンのカスタマーサポートでは、電話・メール・ファックスなどで検索に関するご質問を受け付けております。

また、米国のサポートは 24 時間体制で世界中のユーザーサポートを行っています。

### レクシスネクシス・ジャパン サポート

(月～金、9:30-18:00)

TEL: 03-5787-3514

FAX: 03-5787-3512

E-Mail: support@lexisnexis.jp

### LexisNexis US Support Desk

(年中無休、24 時間、英語対応)

TEL: 00531-113259 (フリーダイヤル)

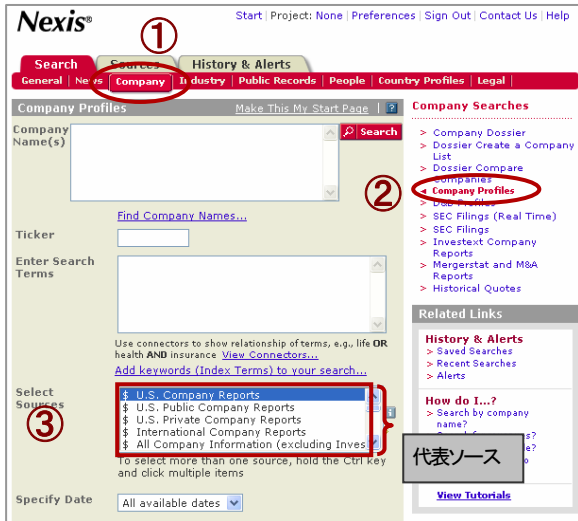
\* 電話のみ対応

## 2) 企業情報

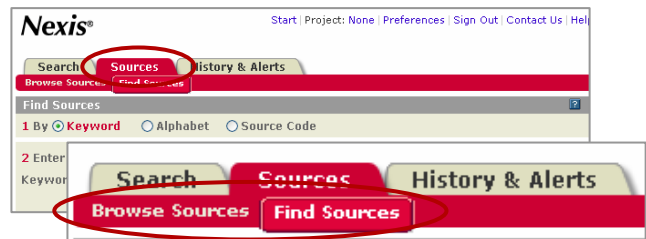
### 2.1) 米国企業情報

主要データベースについて、アクセス方法と概要を説明します。

#### ソースアクセス方法1 (代表ソース)



ソースアクセス方法 2 (個別ソースを選択)  
トップページより"Sources"をクリック。



"Browse Sources"または"Find Sources"のタブより  
検索したいソースを選択。  
※キーワード検索、アルファベット・リスト、出版物の  
種類、産業別など色々な絞り込み方法があります。

#### 主要データベース概要

データベース名	概要	アクセス先
All Company Information	主要な企業情報ファイルを一括検索できるグループファイル。	Company > Company Profiles
U.S. Company Reports	米国上場 1 万社・未上場企業 20 万社の情報収録。グループファイル。	Company > Company Profiles
U.S. Public Company Reports	米国上場企業 1 万社の情報収録。グループファイル。	Company > Company Profiles
U.S. Private Company Reports	米国未上場企業 20 万社の情報収録。グループファイル。	Company > Company Profiles
Hoover's Company Records - In-depth Records	世界の主要企業(約 40,000 社)の基礎情報、及び直近 10 年分の財務サマリー、製品リスト、競合他社、役員リスト等。	Company > Company Profiles
Disclosure(R) Online Database-US Public Company Profiles	約 10,000 社の米国上場企業を対象に、SEC レポートから財務レポート、ビジネス概要役員リスト、製品情報など詳細レポートを提供。財務表は Excel にダウンロード可能。	Company > Company Profiles
D&B Market Identifiers Plus	D&B 社が作成する企業概要情報。米国未上場企業の 98%を収録。見つかりにくい企業の基本情報を検索するのに最適。	Company > Company Profiles
Directory of Corporate Affiliations(TM)	182,000 社以上の関連企業情報を(内 62,000 親会社はワールドワイド)を収録。階層式の関連企業レコードと、各企業の概要レコードの2種類を提供。	Company > Company Profiles
Standard & Poor's Corporate Profiles	米国の約 6,000 社の簡易レポート。S&P 社からの投資戦略や株式情報も合わせて提供。	Company > Company Profiles
D&B Business Reports	D&B が提供する各種ビジネスレポート。* ゲートウェイ接続のため、レポート単位の追加出力料金がかかります。検索は無料です。	オプション申込み(必要)

LexisNexis が保有する企業情報は、各ファイルによって収録内容が大きく異なります。インフォメーションファイル( i マークをクリック)で収録内容を確認することができます。

検索事例

●会社名より企業レポートを検索

検索ソース: Company > Company Profiles  
> U.S. Company Reports

検索式例: Company Name に microsoft corp

検索結果が多い場合は、媒体名で絞り込み  
⇒ Narrow Search: pub(hoover's or s&p)

●Ticker より企業レポートを検索

検索ソース: Company > Company Profiles  
> Hoover's Company Records - In-depth Records

検索式例: Ticker に msft

※レポート内のリンクで、産業レポート・コンペの企業情報も確認できる。

●関連会社を検索

検索ソース: Company > Company Profiles  
> Directory of Corporate Affiliations(TM)

検索式例: Company Name に microsoft corp

※レポート内の"Corporate Hierarchy"をクリックすると、階層で関連会社情報を確認できる。

●ある産業に属する会社を検索

検索ソース: Company > Company Profiles  
> D&B Market Identifiers Plus

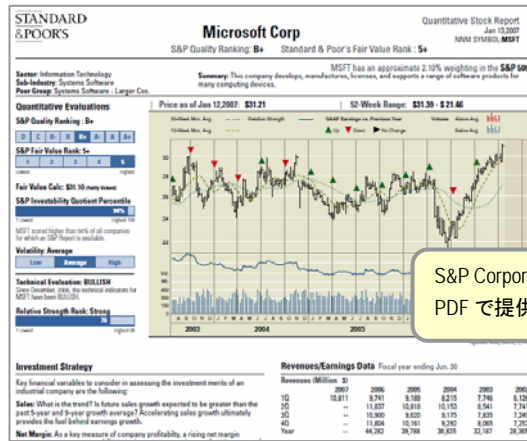
検索式例: Company Name は空欄  
Enter Search Terms に industry(automobile parts)

●ある会社の最近の株式動向を検索

検索ソース: Company > Company Profiles  
> Standard & Poor's Corporate Profiles

検索式例: Company Name に microsoft corp

検索結果例



S&P Corporate Profiles  
PDF で提供。

**HOOVERS™**  
A D&B COMPANY

Hoover's Company Records - In-depth Records

January 16, 2007

Microsoft Corporation  
1 Microsoft Way  
Redmond, WA 98052-6399  
United States

\*\*\*\*\* COMMUNICATIONS \*\*\*\*\*  
TELEPHONE: 425-882-8080  
FAX: 425-936-7329  
URL: <http://www.microsoft.com>

\*\*\*\*\* COMPANY IDENTIFIERS \*\*\*\*\*  
TICKER: **MSFT**  
HOOVER ID: 14120

\*\*\*\*\* COMPANY INFORMATION \*\*\*\*\*  
LEGAL STATUS: Public  
EMPLOYEES: 71,000  
ONE YEAR EMPLOYEE GROWTH: 16.4%

FORTUNE 500 RANKING: 48  
FT Global 500 RANKING: 3

\*\*\*\*\* EXECUTIVES \*\*\*\*\*

OFFICER	TITLE	AGE	SALARY
William H. (Bill) Gates III	Chairman	51	\$616,667

Hoovers 企業レポート

Directory of Corporate Affiliations

\*\*\*\*\*HIERARCHY\*\*\*\*\*  
(LEVEL) COMPANY

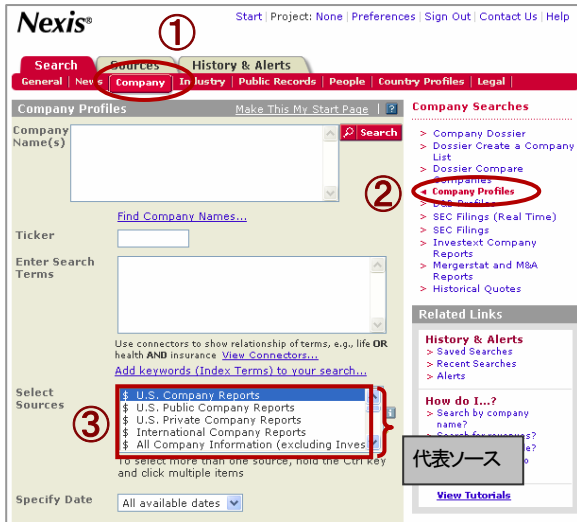
- (P) [Microsoft Corporation](#) (Parent), Redmond, WA
  - (1) [Microsoft Business Division](#) (Division), Redmond, WA
    - (2) [Microsoft Business Solutions](#) (Subsidiary), Fargo
      - (3) [FRx Software Corporation](#) (Subsidiary), Denver
      - (3) [Microsoft Dynamics Denmark](#) (Subsidiary), Hellerup, Denmark
    - (2) [Microsoft Licensing, GP](#) (Subsidiary), Reno
    - (2) [Microsoft Office Live Meeting](#) (Subsidiary), Mountain View
    - (2) [ProClarity Corporation](#) (Subsidiary), Boise
  - (1) [Microsoft Entertainment & Devices Division](#) (Division), Redmond, WA
    - (2) [Microsoft Game Studios](#) (Subsidiary), Redmond
    - (2) [Xbox](#) (Subsidiary), Redmond
      - (3) [Xbox Japan](#) (Division), Tokyo, Japan
  - (1) [Microsoft Platform Products & Services Division](#) (Division), Redmond, WA
    - (2) [Microsoft Latin America](#) (Subsidiary), Fort Lauderdale
      - (3) [Microsoft Puerto Rico S.A.](#) (Subsidiary), Guaynabo
      - (3) [Corporacion Microsoft Del Ecuador S.A.](#) (Subsidiary), Quito, Ecuador
      - (3) [Microsoft Chile S.A.](#) (Subsidiary), Santiago, Chile
      - (3) [Microsoft Costa Rica](#) (Subsidiary), San Jose, Costa Rica
      - (3) [Microsoft Informatica Ltda.](#) (Subsidiary), Sao Paulo, SP, Brazil
      - (3) [Microsoft Mexico, S.A. de C.V.](#) (Subsidiary), Mexico, DF, Mexico
    - (2) [MSN Carpoint, Inc.](#) (Subsidiary), Redmond
    - (2) [Sybri Software Inc.](#) (Subsidiary), East Northport
    - (2) [Microsoft Bilgisayar Yazilim Hizmetleri Limited Sirketi](#) (Subsidiary), Istanbul, Turkey
    - (2) [Microsoft Canada Co.](#) (Subsidiary), Mississauga, Canada
    - (2) [Microsoft \(China\) Co., Ltd.](#) (Subsidiary), Beijing, China

Directory of Corporate  
Affiliations 階層画面

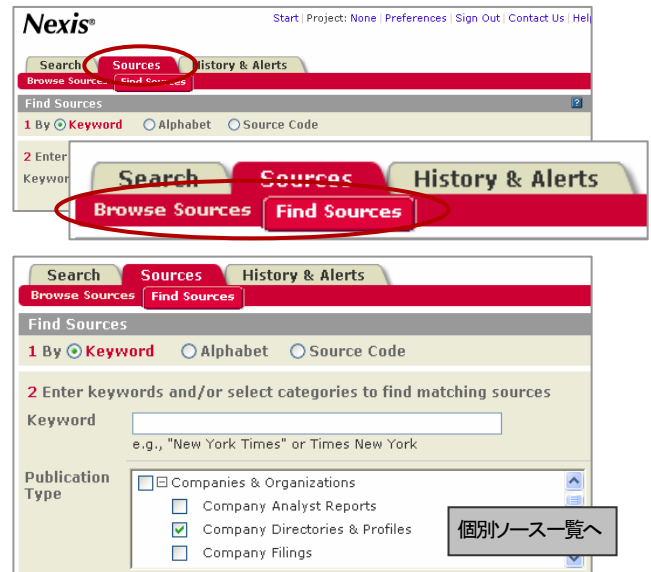
## 2.2) 米国以外企業情報

米国の企業情報以外に、日本企業及び諸外国の企業情報も豊富に収録されております。

### ソースアクセス方法1(代表ソース)



ソースアクセス方法 2(個別ソースを選択)  
トップページより"Sources"をクリック。



"Browse Sources"または"Find Sources"のタブより  
検索したいソースを選択。

キーワード検索、アルファベット・リスト、出版物の種類、産業別など色々なアクセス方法があります。

### 主要データベース概要

データベース名	概要	アクセス先
International Company Reports	グループファイル。米国以外の企業 30,000 社収録。アジア諸国、ヨーロッパ、中東、アフリカおよび北、南アメリカの企業情報	Company > Company Profiles
Worldscope-International Company Profiles	米国以外の 54 ヶ国・28,000 社以上の財務情報。財務諸表の数値データを提供。	Company > Company Profiles
Japan Company Handbook	東洋経済の四季報英語版。PDF 収録。	Company > Company Profiles
Teikoku Japanese Companies	帝国データバンクの英文調査レポート。約 250,000 社の企業概要、及び 140,000 社については財務レポートも提供。同一企業の概要と財務レポートはそれぞれリンクが設定されています。	Company > Company Profiles
Datamonitor - Company Profile	主要企業 10,000 社 (2,500 産業、50 カ国) 基本情報に加え、下記項目にリンクがついている。⇒ 業務概要、歴史、キーパーソン、構造、製品・サービス分析、競合分析等。	Company > Company Profiles
D&B Market Identifiers	収録企業数 5,500 万社、220 カ国以上の上場・未上場の企業を収録。最大の企業情報一括検索ファイル。この他地域別、国別に分割したファイルも利用可能。	Company > Company Profiles
Xinhua Financial Network China Company Profiles	中国の上場企業 1,500 社のレポート。基本情報に加え、財務情報・企業ニュースも提供。	Company > Company Profiles

検索事例

●会社名より企業レポートを検索

検索ソース: Company > Company Profiles  
> International Company Reports

検索式例: Company Name に toyota motor

●主要企業の詳細レポートを検索

検索ソース: Company > Company Profiles  
> Datamonitor - Company Profile

検索式例: Company Name に softbank corp

●関連会社を検索

検索ソース: Company > Company Profiles  
> Directory of Corporate Affiliations(TM)-  
International Sources

検索式例: Company Name に sony corp

※レポート内の"Corporate Hierarchy"をクリックすると、階層で関連会社情報を確認できる。

●国名・産業(sic)より企業レポートを検索

検索ソース: Company > Company Profiles  
> D&B Market Identifiers

検索式例: Enter Search Terms に

country(china) and sic(3942)

または

検索式例: Enter Search Terms に

country(china) and industry(pharmaceutical)

Datamonitor - Company Profile  
January 13, 2007  
LAST MODIFIED: January 15, 2007

**Softbank Corporation**  
1-9-1 Higashi Shinbashi  
Minato-ku  
105-7303 Tokyo  
JAPAN

\*\*\*\*\* COMMUNICATIONS \*\*\*\*\*  
TELEPHONE: 81 3 5642 8000  
FAX: 81 3 5543 0431  
URL: <http://www.softbank.co.jp>

DETAILED INFORMATION:  
OVERVIEW  
[BUSINESS DESCRIPTION](#)  
[HISTORY](#)  
[KEY EMPLOYEES](#)  
[COMPANY VIEW](#)  
[LOCATIONS AND SUBSIDIARIES](#)  
[SWOT ANALYSIS](#)  
[PRODUCTS AND SERVICES ANALYSIS](#)  
[COMPETITOR ANALYSIS](#)  
[MAJOR PRODUCTS AND SERVICES](#)  
[RETURN](#)

\*\*\*\*\* COMPANY IDENTIFIERS \*\*\*\*\*  
ISIN: JP3436100006

\*\*\*\*\* COMPANY INFORMATION \*\*\*\*\*  
EMPLOYEES: 17,000

\*\*\*\*\* DESCRIPTION \*\*\*\*\*

OVERVIEW:

Datamonitor - Company Profiles 結果画面

1018 - Transport Equipment

**7203 TOYOTA MOTOR** トヨタ自動車

World's largest carmaker in terms of profits. Maintains 40%-plus domestic market share (excl. minicars) in terms of registered units in Japan. Boasts highly efficient production system. Known for excellent financial position, backed by abundant retained earnings. Aggressively expanding overseas business.

**Outlook:** Global sales increasing to 8.45 mil cars (up 470,000 cars over preceding term) as expected. Production boost continuing. Effect of stronger yen not anticipated as forex rate remaining at preceding term's level. Operating profit leveling off, despite higher material prices. ¥140 bil gain on stock exchange gone. Needs to introduce stricter quality control as result of frequent recalls. Forex rate anticipated at ¥113/\$1. ¥1 drop in value making ¥30 bil extra contribution to profits.

Income (\$mil)	Sales	Operating Profit	Current Profit	Net Profit	Net Earnings per sh(¥)	Dividend per sh(¥)	Cf(Op.) per sh(¥)
04. 3	17,294,760	1,666,890	1,765,793	1,162,098	342.9	46	673.6
05. 3	18,551,526	1,672,187	1,754,637	1,171,260	355.4	66	719.3
06. 3	21,036,909	1,878,342	2,067,360	1,372,180	421.8	90	773.2
07. 3	22,600,000	2,070,000	2,150,000	1,430,000	441.1	100-110	
08. 3	23,700,000	2,100,000	2,200,000	1,500,000	462.7	105-120	
05. 9	9,953,160	809,481	855,997	570,520	175.1	36	411.2
06. 9	11,350,000	1,120,000	1,200,000	800,000	246.8	45-50	
05. 4-6	4,861,785	405,128	421,800	266,889	81.8		
06. 4-6	5,036,112	412,419	554,649	371,504	115.2		
07. 3	11,300,000	1,050,000	1,410,000	970,000	299.2	100-110	

Consolidated Sales (Mar '06, %)

TYO	PER	13.3	8.9
Automobiles		92	
Financing		5	
Others		3	
Overseas Sales Ratio		71	
Prices		High	Low
'02		5600 ('03)	21 ('05)
'03		3920 (Sep)	2455 (Apr)
'04		4520 (Jul)	3300 (Feb)
'05		6180 (Dec)	3790 (Apr)
'06		6950 (Apr)	5430 (Jun)

Finance (000shs)

	Aug '00	10-1	Gratis	3,370,588
Aug '01	Split 10->11			3,716,294
Oct '08	Merger			3,791,018
Oct '00	Stk Ex			3,743,994
May '02	SC			3,609,997
Oct '02	Stk Ex			3,609,997

Capital Spending (\$mil)

	Mar '07	150,000	Mar '06	152,800
R&D Expenditure (\$mil)	Mar '07	92,000	Mar '06	812,600
Depreciation & Amortization (\$mil)	Mar '07	93,000	Mar '06	891,400
Highest Net Profit (\$mil)	Mar '06	1,372,180		

References: BOTMU, SMBC  
Exchanges: TYO, OSA, NGD, NY, LON  
Underwriters: @ Nomura @ Nikko, Daiwa

Establishment: Aug 1937  
Listing: May 1949  
Employees (Av. Age): 65,798 (37.0)

Head Office 1, Toyota-cho, Toyota City, Aichi Pref  
URL: <http://www.toyota.co.jp/>

Japan Handbook PDF 画面

Directory of Corporate Affiliations

\*\*\*\*\*HIERARCHY\*\*\*\*\*

(LEVEL) COMPANY

- (P) [Sony Corporation](#) (Parent), Tokyo, Japan
- (1) [Sony Computer Entertainment Inc.](#) (Subsidiary), Tokyo, Japan
- (1) [Sony Financial Holdings Inc.](#) (Subsidiary), Tokyo, Japan
- (1) [AXN Latin America Inc.](#) (Subsidiary), Miami, FL
- (1) [Metro-Goldwyn-Mayer Inc.](#) (Subsidiary), Los Angeles, CA
- (2) [Metro-Goldwyn-Mayer Distribution Co.](#) (Subsidiary), Santa Monica
- (3) [MGM Home Entertainment Inc.](#) (Subsidiary), Century City
- (3) [MGM Networks](#) (Subsidiary), Los Angeles
- (3) [MGM Studio](#) (Subsidiary), Century City
- (3) [MGM Television Entertainment](#) (Subsidiary), Los Angeles
- (3) [MGM Worldwide Television Distribution Group](#) (Subsidiary), Santa Monica
- (2) [Metro-Goldwyn-Mayer Pictures Inc.](#) (Subsidiary), Los Angeles
- (2) [United Artists Corporation](#) (Subsidiary), Los Angeles
- (1) [Sony Corporation of America](#) (Subsidiary), New York, NY
- (2) [Grouper Networks](#) (Subsidiary), Sausalito
- (2) [Sony Broadband Entertainment](#) (Subsidiary), New York
- (2) [Sony Chemicals Corporation America](#) (Subsidiary), Mt Pleasant
- (2) [Sony DADC](#) (Subsidiary), Terre Haute
- (2) [Sony Electronics, Inc.](#) (Subsidiary), San Diego
- (3) [Sony Business Solutions & Systems](#) (Branch), Teaneck
- (3) [Sony Electronics Inc.](#) (Branch), Woodcliff Lake
- (3) [Sony Computer Entertainment of America Inc.](#) (Division), City
- (3) [Sony Electronics Broadcast and Professional Co.](#) (Division), Jose
- (3) [Sony Electronics Inc.](#) (Division), San Jose
- (3) [Sony Electronics Inc. Medical Systems Division](#) (Division),

Directory of Corporate Affiliations 階層画面

### 3) 企業役員情報



トップページより"Sources"をクリック。  
 "Browse Sources"または"Find Sources"のタブより  
 検索したいソースを選択。  
 ※キーワード検索、アルファベット・リスト、出版物の  
 種類、産業別など色々な絞り込み方法があります。

#### 主要データベース概要

データベース名	概要	アクセス先
The Executive Directories	グループファイル。著名な調査会社人物レポートを収録	People > Biographical
Marquis Who's Who Biographies	各種 Who's who を一括検索できるグループファイル。	People > Biographical
D&B Decision Makers	米国企業 1100 万人の役員情報。	Company > D&B Profiles > D&B Decision Makers
Gale Biographies	世界各国の著名者 100,000 人の情報。	People > Biographical
ICC Directors	英国を中心とした著名者 200 万人の人物情報。	People > Biographical
Martindale-Hubbell(R) Listings, All	弁護士事務所一覧	Source > Find Sources > Keyword > Martindale

#### 検索事例

- 会社名より役員情報を検索

検索ソース: People > Biographical

> The Executive Directories

検索式例 : company(microsoft corp)

- 個人名より詳細情報を検索

検索ソース: People > Biographical > Gale Biographies

検索式例 : Last Name に Gates  
 First Name に William

- 分野と州より法律事務所情報を検索

検索ソース: Source > Find Sources

> Keyword > Martindale

> Martindale-Hubbell(R) Listings, All

検索式例 : practice(patent) and state(new york)

Copyright 1996 Gale Group  
 All Rights Reserved  
 Who's Who In Technology

January 1996

**GATES, WILLIAM H., III**

EDITION:Seventh Edition

\*\*\*\*\* PERSONAL INFORMATION \*\*\*\*\*  
 PERSONAL: Born Oct 28, 1955, Seattle, WA.

\*\*\*\*\* CAREER INFORMATION \*\*\*\*\*  
 OCCUPATION:  
 Software Co Exec

EMPLOYER: BUSINESS ADDRESS: CEO, Microsoft Corp, 1 Microsoft Way, Redmond, WA 98052-6399; phone: (206)882-8080.

EXPERTISE: PRINCIPAL EXPERTISE: Management--Not Elsewhere Classified  
 Computers/Computer Science--Software Design/Engineering/Programming.

CAREER: CEO, Microsoft Corp, Founder, Chmn of the Board  
 MITS.

\*\*\*\*\* EDUCATIONAL INFORMATION \*\*\*\*\*  
 EDUCATION: Attended Harvard Univ, 1975.

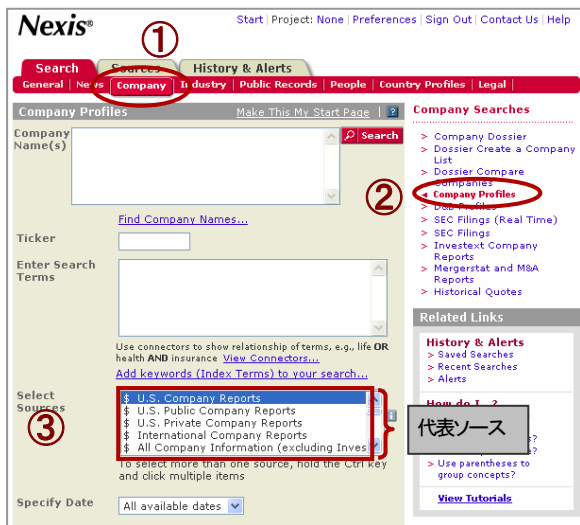
\*\*\*\*\* OTHER INFORMATION \*\*\*\*\*

AWARDS: HONORS/AWARDS: Howard Vollum Awd, Reed Coll, 1984.

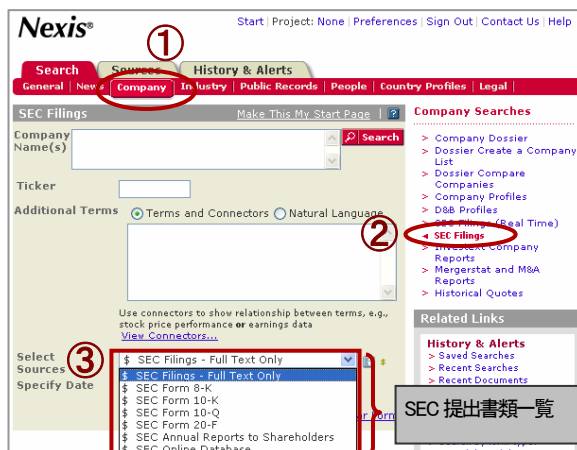
Gale Biographies  
 結果画面

## 4) 企業財務情報

### ソースアクセス方法 (企業調査レポート)



### ソースアクセス方法 (SEC ファイリング)



### 主要データベース概要

データベース名	概要	アクセス先
SEC Filings - Full Text Only	米国証券取引委員会 (SEC) に提出された上場企業の財務報告書。添付書類も合わせて収録。1991 年より収録。	Company > SEC Filings
SEC EDGARPlus Exhibits	米国証券取引委員会 (SEC) に提出された各種報告書の添付書類のみを収録。	Company > SEC Filings
EDGARPlus(R) Database	米国証券取引委員会 (SEC) に提出された上場企業の財務報告書。1991 年より 2006 年 6 月までアーカイブ収録。	Company > Company Profiles
Access Disclosure (R)	企業が提出したレポート履歴一覧を 1967 年より 2006 年 6 月までアーカイブ収録。	Company > Company Profiles
ICC Full-Text Quoted Company Annual Rpts - Int'l Company Profiles	ロンドン証券取引所に上場している英国および他ヨーロッパ企業 2,800 社のアニュアルレポートを収録。2002 年までアーカイブ収録。	Company > Company Profiles
Disclosure® Online Database-US Public Company Profiles	約 10,000 社の米国上場企業を対象。SEC 報告書をベースに、独自に Disclosure 社が編纂しているデータベース。財務諸表の数値データを提供や詳細な企業情報を提供。財務諸表は Excel のスプレッドシートにダウンロード可能。	Company > Company Profiles
Worldscope-International Company Profiles	米国以外の 54 ヶ国・28,000 社以上の財務情報。Disclosure ファイル同様、財務諸表の数値データを提供。	Company > Company Profiles
Globe & Mail Report on Business Financial Profile	カナダの 4000 社以上の上場・未上場の企業情報・財務情報。	Source > Find Sources > Keyword > Globe & Mail

検索事例

●ある企業の直近1年のSEC提出書類を検索  
 検索ソース: Company > SEC Filings  
 > SEC Filings - Full Text Only

検索式例: Company Name で microsoft corp  
 日付: Previous Year

※ファイルタイプを指定する場合  
 (例. Form 10-K)  
 検索ソース: Company > SEC Filings  
 > SEC Form 10-K

●ライセンス情報を検索  
 検索ソース: Company > SEC Filings  
 > SEC EDGARPlus Exhibits

検索式例: Additional Terms で  
 allcaps(merger w/5 acquisition agreement)

※"allcaps"は大文字指定のコマンド。契約書のタイトル(大文字部分)のみ検索対象に指定。

●米国の企業財務情報を検索  
 検索ソース: Company > Company Profiles  
 > Disclosure® Online Database-US Public  
 Company Profiles

検索式例: Company Name で microsoft corp

※Financial Statements のリンクをクリックして、Excelの  
 スプレッドシートにダウンロード可能。

Disclosure SEC Database  
January 17, 2007  
**MICROSOFT CORP**  
ONE MICROSOFT WAY  
REDMOND, WA 98052-6399  
United States

Disclosure® Online Database 結果画面

---

\*\*\*\*\* FINANCIALS \*\*\*\*\*  
 FISCAL YEAR DATE: June 30, 2006  
 FISCAL YEAR END: June 30  
[Financial Statements \(.xls\)](#)

FIVE YEAR SUMMARY			
YEAR	SALES	NET INCOME	EPS
2006	44,282,000,000	12,599,000,000	-
2005	39,788,000,000	12,254,000,000	-
2004	36,835,000,000	8,168,000,000	-
2003	32,187,000,000	7,531,000,000	-
2002	28,365,000,000	5,355,000,000	-
5 YEAR GROWTH RATE	11.7	23.8	-

[Download Table](#)

SEGMENT DATA		
(SOURCE: 10-K 06/30/2006)	SALES	OPER INCOME
Client	13,001,000,000	10,043,000,000
Information Worker	12,380,000,000	8,982,000,000
Server & Tools	10,542,000,000	3,525,000,000
Home & Entertainment	4,292,000,000	-1,283,000,000
MSN	2,488,000,000	111,000,000
Microsoft Business Solutions	906,000,000	14,000,000

Copyright 2006 EDGAR Online, Inc.  
EDGAR Online  
**MICROSOFT CORP**

FORM TYPE: 10-K  
 DOCUMENT DATE: **June** 30, 2006  
 FILING DATE: **August** 25, 2006

\*\*\*\*\* COMPANY INFORMATION \*\*\*\*\*  
 ADDRESS: REDMOND, Washington, 98052  
 CIK: 0000789019  
 TICKER: MSFT  
 EXCHANGE: Nasdaq National Mkt  
 SIC CODES:  
 7372 - Prepackaged software  
 INDUSTRY TYPE: Software & Programming  
 SECTOR ID: Technology

\*\*\*\*\* FILING DATA \*\*\*\*\*  
 REPORT PERIOD: June 30, 2006  
 SEC FILE NUMBER: 000-14278

\*\*\*\*\* CONTENTS \*\*\*\*\*

- [Retrieve All - Form and Exhibits](#)
- [Part I](#)
- [Business](#)
- [Name and Title](#)
- [Properties](#)
- [Legal Proceedings](#)
- [Voting Matters](#)
- [Part II](#)
- [Market](#)
- [Financial Data](#)
- [Managements Discussion](#)

SEC Filings - Full Text Only  
結果画面

Copyright 2006 Disclosure Incorporated  
Access Disclosure(R)  
**MICROSOFT CORP**  
TICKER: MSFT EXCHANGE: NMS

List of filings Company info Contents Return

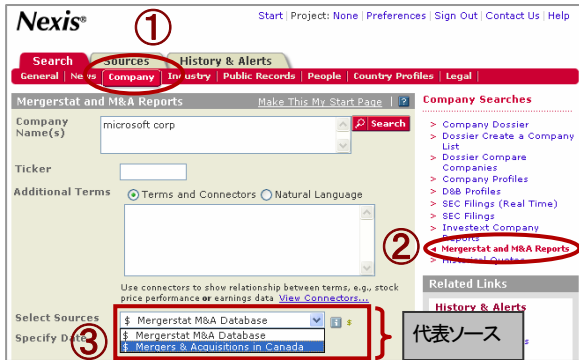
\*\*\*\*\* FORM-TYPE \*\*\* FILING-DATE \* DOCUMENT-DATE \* FILE \* PAGES \* DCN \*\*\*  
 (\*) EDGARPlus(R) document; (\*\*) SEC Online document

4	Jun 9, 2006	Jun 9, 2006			2 06898054
Filed By:	DUBLON DINA				
4	Jun 9, 2006	Jun 9, 2006			3 06898051
Filed By:	CASH JAMES I				
4	Jun 9, 2006	Jun 9, 2006			3 06898077
Filed By:	NOSKI CHARLES H				
4	Jun 9, 2006	Jun 9, 2006			3 06898066
Filed By:	GILMARTIN RAYMOND V				
4	Jun 9, 2006	Jun 9, 2006			2 06898072
Filed By:	KOROLOGOS ANN MCLAUGHLIN				
4	Jun 1, 2006	Jun 1, 2006			3 06881180
Filed By:	COURTOIS JEAN PHILIPPE				
4	May 10, 2006	May 10, 2006			2 06824737
Filed By:	LIDDELL CHRISTOPHER P				
3	May 5, 2006	May 5, 2006			3 06814530
Filed By:	BROD FRANK H				
10-Q	Apr 27, 2006	Mar 31, 2006	00014278	82	06785398*
8-K 7	Apr 27, 2006	Apr 27, 2006	00014278	10	06785438*
8-K 67	Apr 13, 2006	Apr 13, 2006	00014278	11	06758672*
4	Mar 13, 2006	Mar 13, 2006			2 06683127
Filed By:	DUBLON DINA				
4	Mar 13, 2006	Mar 13, 2006			3 06683106
Filed By:	CASH JAMES I				

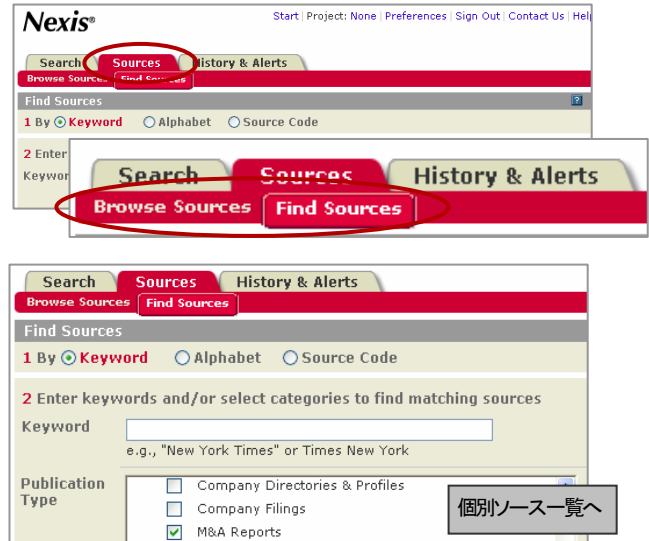
Access Disclosure(R)  
結果画面

## 5) M&A 情報

### ソースアクセス方法(代表ソース)



### ソースアクセス方法 2(個別ソースを選択) トップページより"Sources"をクリック。



### 主要データベース概要

データベース名	概要	アクセス先
-Mergerstat M&A Database	米国国内外の M&A、及び米国企業が関与する国際的な M&A 案件について、詳細なレポートを提供。1979 年より一部収録、1993 年よりフル収録。	Company > Mergerstat & M&A Reports
Mergers and Acquisitions in Canada	カナダの M&A 案件についてレポートを提供。1994 年より収録。	Company > Mergerstat & M&A Reports
Mergers and Acquisitions Reports - Company Reports	M&A 関連データベースを一括検索できるグループファイル。	Source > Find Sources > Keyword > Mergers and Acquisitions Reports
IDD Mergers and Acquisitions Database - Archival	IDD が提供する US・UK・カナダ・欧州企業の M&A 調査レポート。アーカイブのみ収録。1993 年までのアーカイブ収録	Source > Find Sources > Keyword > IDD

### 検索事例

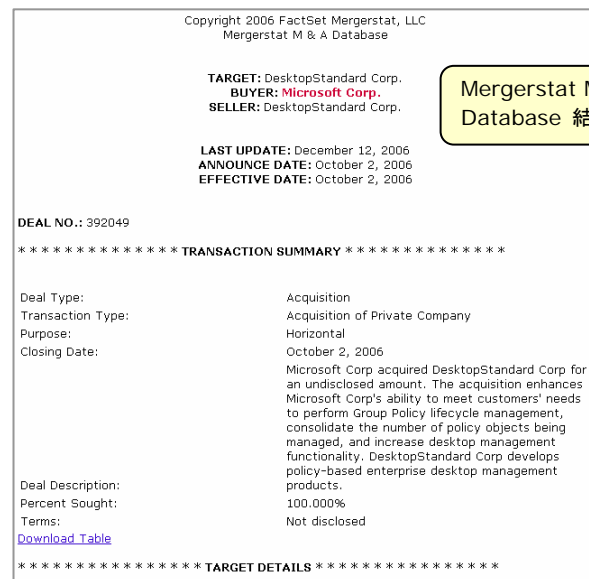
#### ●M&A 情報を検索

検索ソース: Company > Mergerstat & M&A Reports > Mergerstat M&A Database

検索式例 : Company Name で microsoft corp

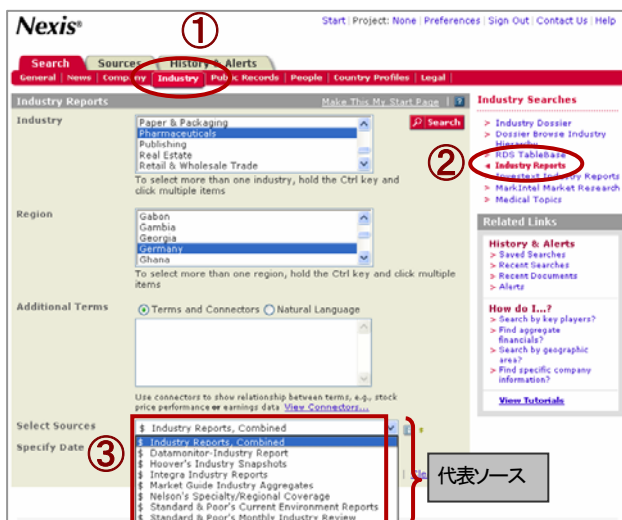
検索式例: \*数値データは数式(=,<,>)で検索可

- 買い手企業      a-company(general electric)
- ターゲット企業      t-company(active voice)
- 売り手企業      s-company(at&t)
- \* 買い手、売り手、ターゲットを一括検索
- 締結額(\$)
- M&A 種別      attitude(hostile)
- \* Hostile, Friendly, Neutral の3種別

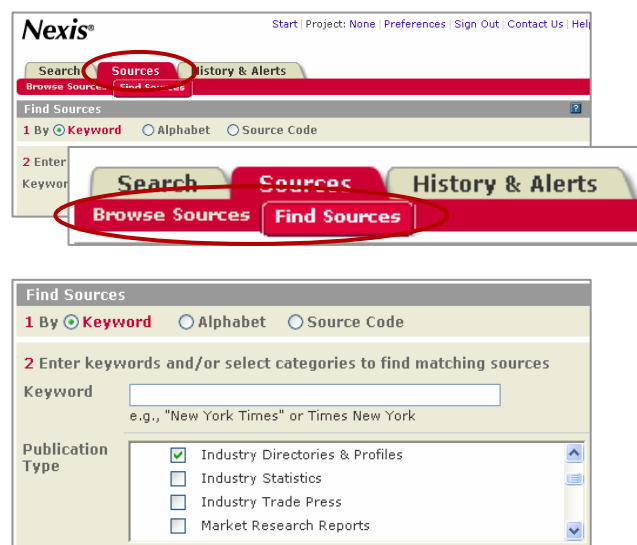


## 6) マーケット・産業情報

### ソースアクセス方法(代表ソース)



### ソースアクセス方法 2(個別ソースを選択) トップページより"Sources"をクリック。



### 主要データベース概要

データベース名	概要	アクセス先
Industry Reports, Combined	Datamonitor, Hoover's, ICC, Integra, Nelson's, Standard & Poor's などのマーケットレポートを一括検索できるグループファイル。	Industry > Industry Reports
Hoover's Industry Snapshots	主要 600 産業の概要、主要企業、主要人物等の情報。	Industry > Industry Reports
Datamonitor-Industry Report	業界概要。50ヶ国・2,500産業、10,000社の情報を収録。更に以下項目にジャンプする。 価値、マーケット区分、シェア、市場勢力図、主要企業、予測、マクロ経済データ等	Industry > Industry Reports
Integra Industry Reports	900 以上の産業界の売上、産業成長率等。	Industry > Industry Reports
ICC Keynote Market Reports	世界各地域の産業別マーケットレポート。約 350 の市場レポート。米・欧・アジアの国々の市場情報も提供。	Industry > Industry Reports
RDS Business & Industry Database	Business & Industry (B&I) は 900 以上のビジネス誌などから収集した情報を提供するデータベースであり、世界 190 以上の国や地域におけるビジネス情報が収録。	Source > Find Sources > Keyword > RDS
RDS TableBase	RDS TableBase は、企業、産業、製品、人口統計などに関する情報で表形式のデータを提供します。	Industry > RDS TableBase

検索事例

●特定の企業の産業情報を検索

検索ソース: Industry > Industry Reports  
> Hoover's Industry Snapshots

検索式例: Industry で Pharmaceuticals

●ある産業のマーケットシェアを表で確認

検索ソース: Industry > RDS TableBase  
> RDS TableBase

検索式例: Industry で Computer  
Subject で Market share と Market size  
Region で China

※複数指定の場合は、Ctrl を押しながらかリック  
※さらに絞り込む場合は、結果画面左のツリーを利用すると便利。

●ある産業のランキング・売上を表で確認

検索ソース: Industry > RDS TableBase  
> RDS TableBase

検索式例: automobile or automotive and  
sales or ranking (Table-title を指定)

※キーワードが表のタイトルにあるものを指定

●特定の企業の産業情報を検索

検索ソース: Source > Find Sources  
> Keyword > RDS  
> RDS Business & Industry Database

検索式例: company(fujitsu pre/3 8\*% or  
9\*)

※パーセント指定により、関連度の高いものだけを抽出可能

●ある製品エリアの新製品情報・トレンドを検索

検索ソース: Source > Find Sources  
> Keyword > RDS  
> RDS Business & Industry Database

検索式例: subject(desktop computers and  
new products or trends)

Copyright 2007 Hoover's, Inc., All Rights Reserved  
Hoover's Industry Snapshots

January 23, 2007  
PHARMACEUTICALS

Hoover's Industry Snapshots 結果画面

\*\*\*\*\* KEY PLAYERS \*\*\*\*\*

Dr. Jean-Pierre Garrier - CEO of GlaxoSmithKline, Garrier was previously CEO of SmithKline Beecham until that company merged with Glaxo Wellcome in 2000. Richard T. (Dick) Clark - President and CEO of Merck & Co., Clark came up through the ranks at Merck after long-time chairman, president, and CEO Raymond Gilmartin stepped down in the wake of the safety scandal involving bestseller Vioxx. The drug was yanked off the shelves in 2004 over safety concerns connected to an increased risk for heart attacks and stroke. Ralph S. Larsen - Former chairman and CEO of Johnson & Johnson, Larsen built a diversified health care company that includes prescription drugs, OTC products, surgical tools, and biotechnology through acquisitions and partnerships. He retired in April of 2002. Lester M. Crawford - Commissioner, U.S. Food and Drug Administration. Crawford was the latest in a string of acting heads of the FDA, the regulatory agency that makes or breaks a new pharmaceutical product, until his confirmation to the post in mid-2005. The FDA has been under increased scrutiny under Crawford's watch as a number of blockbuster approved drugs have been revealed to have serious side effects.

\*\*\*\*\* DESCRIPTION \*\*\*\*\*

Companies that research, develop, produce, and sell chemical or biological substances for medical or veterinary use, including prescription, generic and OTC drugs; vitamins and nutritional supplements; drug delivery systems and diagnostic substances; and related products, equipment, and services, including distribution and wholesale.

INDUSTRY OVERVIEW:

An ounce of prevention might be worth a pound of cure, but don't tell that to the pharmaceutical makers of the world. Global sales of prescription (including both branded and generic drugs) and over-the-counter (OTC) remedies top \$300 billion annually. The US leads the world in pill popping, claiming both the largest market share and five of the ten largest drugmakers (Bristol-Myers Squibb, Johnson & Johnson, Merck & Co., Pfizer, and Abbott Laboratories). Pfizer, already the top drug company, pushed itself even further out in front with its 2003 buy of rival Pharmacia. The company now boasts a whopping 14 drugs that are the top-sellers in their therapeutic categories. Europe takes second place, even as the industry faces more and more regulation.

KEY COMPANIES:

Biotechnology Companies (Ranked By Sales)

COMPANY	RANK
<a href="#">Amgen</a>	1
<a href="#">Genentech</a>	2
<a href="#">Biogen Idec</a>	3
<a href="#">Genzyme</a>	4
<a href="#">Sepracor</a>	5
<a href="#">Apotex</a>	6
<a href="#">Chiron</a>	7
<a href="#">Gilead Sciences</a>	8
<a href="#">MedImmune</a>	9
<a href="#">Invitrogen</a>	10

Generic Drugmakers (Ranked by Sales)

COMPANY	RANK
<a href="#">Teva Pharmaceuticals</a>	1
<a href="#">Sandoz International GmbH</a>	2
<a href="#">IVAX</a>	3
<a href="#">Watson Pharmaceuticals</a>	4
<a href="#">Alpharma</a>	5
<a href="#">Bari Pharmaceuticals</a>	6
<a href="#">King Pharmaceuticals</a>	7
<a href="#">Parbassy</a>	8
<a href="#">Mylan Labs</a>	9
<a href="#">Andrx</a>	10

Drugmakers (Ranked By Sales)

COMPANY	RANK
<a href="#">Pfizer</a>	1
<a href="#">Johnson &amp; Johnson</a>	2

RDS TableBase  
結果画面

Research Alert  
July 21, 2006

The changing used vehicle market.

**United States used automobile purchases by top five best-selling automotive brands in percent market share of total used automobile sales for 2005**

TOP FIVE SELLING CERTIFIED PRE-OWNED VEHICLE MANUFACTURER BRANDS

1. GM	32%
2. Toyota	17%
3. American Honda	14%
4. Ford	14%
5. Daimler Chrysler	9%

SOURCE: Automotive News as cited by J.D. Power and Associates  
[Download Table](#)

WHERE CONSUMERS BUY USED CARS (Including online sales.)

New car dealers	(65.0%)
Used car dealers	(22.0%)
Private individuals	(9.0%)
Other (auction, rental car companies, etc)	(4.0%)

Note: Table made from a pie chart.

## 7) ニュース情報

### 1) ニュースソースの種類と構成

LexisNexis のニュースソースは、主に英文の新聞・雑誌・通信などの記事、ニュースレター・テレビ／ラジオ番組のトランスクリプトなど、多様なソースからドキュメントを蓄積しています。ほとんどのファイルは記事全文を収録しています。これらのドキュメントは、検索可能な単位として“ファイル”に分割されています。様々な切り口でファイルに分割されているため、検索の目的に適合するファイルを選択する必要があります。

**時系列ファイル：** ニュースソース全体を時間の区切りで分割したファイル

<例>

- News, Most Recent 90 Days
- News, Most Recent Two Years
- News, All

**種類別ファイル：** 媒体の種別に分割したファイル

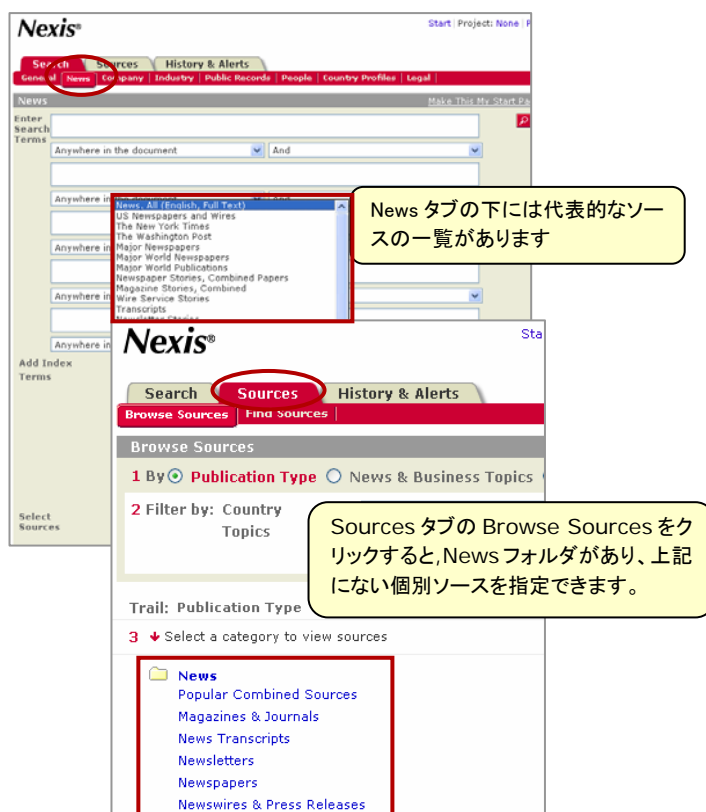
<例>

- Magazine Stories, Combined
- Major Newspapers
- Major World Newspapers
- Newspaper Stories, Combined Papers
- Newsletter Stories
- Transcripts
- Web Publications Combined
- Wire Service Stories

**産業／トピック別ファイル：** トピック別ファイル

<例>

- Company NewsI
- Industry News
- Markets and Industry News
- Business/Finance News
- Computer/Communication Stories
- Energy and Utility News Stories
- Legal News Publications
- Advertising, Marketing and
- Public Relations News
- People-Related NewsI
- Pharmaceutical and Cosmetics Stories
- Sports News



**地域別ファイル：** 地域で分割

<例>

- US News, Combined
- Non-US News
- South America Information Sources
- Asia/Pacific Rim Stories
- European News Sources
- Middle East/Africa News

**言語別ファイル：** 言語で分割

<例>

- Danish Language News
- Dutch Language News
- French Language News Sources
- German Language News
- Italian Language News
- Portuguese Language News
- Spanish Language News

**個別ファイル：** 個別ソースファイル

<例>

- |                     |                           |
|---------------------|---------------------------|
| Financial Times     | Guardian                  |
| The Daily Yomiuri   | The Japan Times           |
| Korea Times         | Asian Wall Street Journal |
| Los Angeles Times   | The Nation                |
| The New York Times  | South China Morning Post  |
| USA Today           | Wall Street Journal       |
| The Washington Post | Forbes                    |
| El Pais             | Le Monde                  |
| Time                | Money                     |

検索事例

●半導体関連の米国特許侵害訴訟(基本検索)

検索ソース: News > News All

検索式例 : patent infringement and litigation or suit and semiconductor and united states("Anywhere in the document"を指定)

※ 全文検索では非常に多くの結果がヒットします。よりの絞った検索を行うには、以下のような方法で修正します。

- キーワードを追加する
- 期間を限定する
- 全文検索からセグメント(項目)検索に修正する
- 検索対象を変更する(特定の新聞、雑誌など)

次に、上述の検索条件で、特定のセグメントを対象に検索をしてみます。

●半導体関連の米国特許侵害訴訟(応用検索)

検索ソース: News > News All

検索式例 : patent infringement and litigation or suit and semiconductor("In Headline & Lead Paragraphs"を指定) and united states ("In Indexing"を指定)

●欧州における製薬業界の M&A 関連のニュース

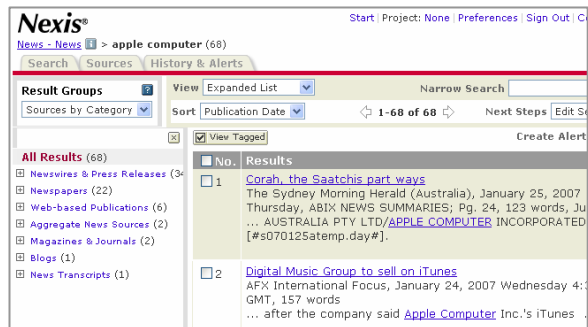
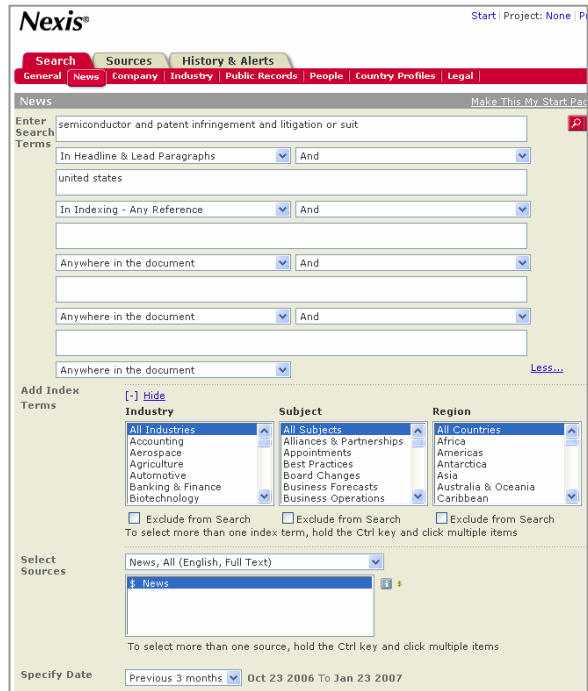
検索ソース: News > News All

検索式例 :  
Industry で Pharmaceuticals  
Subject で Mergers & Acquisitions  
Region で Europe

●競合他社の動向ウォッチング(新商品)

検索ソース: News > News All

検索式例 : apple computer  
(検索対象を、Anywhere, Headline, Headline & Lead, Company Indexing など会社名に合わせて変更)  
Subject で New Products



※検索結果画面の左側の"Result Groups"を利用して、媒体別・主題別・産業別・会社別・国別などに検索結果を分類し、絞込みすることができます。

ニュース検索のセグメント

Headline	見出し
Lead	リード(第一文)
Hlead	見出しとリード
Byline	著者名
Body	本文
*Subject	サブジェクト
*Country	国名
*Company	企業名
*Terms	索引語

セグメント名(キーワード)の形式で入力します。